

Relatório de Gestão Fiscal

BA - EXECUTIVO

PREFEITURA MUNICIPAL DE HELIÓPOLIS
RELATÓRIO DE GESTÃO FISCAL

DEMONSTRATIVO DA DESPESA COM PESSOAL - CONSOLIDADO

ORÇAMENTO FISCAL DA SEGURIDADE SOCIAL

JANEIRO A DEZEMBRO - 3º QUADRIMESTRE/2021

RGF - ANEXO I (LRF, art. 55, inciso I, alínea "a")



Em Reais

DESPESAS COM PESSOAL	DESPESAS EXECUTADAS Últimos 12 Meses													INSCRITAS EM RESTOS A PAGAR NÃO PROCESSADOS (b)
	LIQUIDADAS													
	01/2021	02/2021	03/2021	04/2021	05/2021	06/2021	07/2021	08/2021	09/2021	10/2021	11/2021	12/2021	TOTAL (Ú.L.T. 12 M.) (a)	
DESPESA BRUTA COM PESSOAL (I)	1.658.040,17	1.534.580,30	2.010.657,43	1.794.786,73	1.834.411,31	1.904.893,28	2.086.774,21	100.489,84	3.570.589,81	1.849.988,19	1.738.704,51	2.691.663,03	22.775.578,81	0,00
Pessoal Ativo	1.658.040,17	1.534.580,30	2.010.657,43	1.794.786,73	1.834.411,31	1.904.893,28	2.086.774,21	100.489,84	3.570.589,81	1.849.988,19	1.734.070,84	2.691.663,03	22.770.945,14	0,00
Vencimentos, Vantagens e Out ras Despesas Variáveis	1.658.040,17	1.534.580,30	2.010.657,43	1.794.786,73	1.834.411,31	1.904.893,28	2.086.774,21	100.489,84	3.570.589,81	1.849.988,19	1.734.070,84	2.691.663,03	22.770.945,14	0,00
Obrigações Patronais	0,00	0,00	0,00	0,00	0,00	0,00	0,00	0,00	0,00	0,00	4.633,67	0,00	4.633,67	0,00
Pessoal Inativo e Pensionistas	0,00	0,00	0,00	0,00	0,00	0,00	0,00	0,00	0,00	0,00	0,00	0,00	0,00	0,00
Aposentadorias, Reserva e Reformas	0,00	0,00	0,00	0,00	0,00	0,00	0,00	0,00	0,00	0,00	0,00	0,00	0,00	0,00
Pensões	0,00	0,00	0,00	0,00	0,00	0,00	0,00	0,00	0,00	0,00	0,00	0,00	0,00	0,00
Outras despesas de pessoal decorrentes de contratos de terceirização ou de contratação de forma indireta (§ 1º do art. 19 da Lei nº 13.024/2014)	0,00	0,00	0,00	0,00	0,00	0,00	0,00	0,00	0,00	0,00	0,00	0,00	0,00	0,00
Despesa com Pessoal não Executada Orçamentariamente	0,00	0,00	0,00	0,00	0,00	0,00	0,00	0,00	0,00	0,00	0,00	0,00	0,00	0,00
DESPESAS NÃO COMPUTADAS (II) (§ 1º do art. 19 da Lei nº 13.024/2014)	42.090,04	24.191,14	40.075,07	21.253,51	34.332,32	34.531,91	26.341,02	41.920,98	25.230,38	32.265,89	22.079,80	23.475,40	367.787,46	0,00
Indenizações por Demissão e Incentivos à Demissão	0,00	0,00	0,00	0,00	0,00	0,00	0,00	0,00	0,00	0,00	0,00	0,00	0,00	0,00
Decorrentes de Decisão Judicial de período anterior ao da competência do exercício	36.865,04	24.191,14	40.075,07	21.253,51	34.332,32	34.531,91	26.341,02	41.920,98	25.230,38	32.265,89	22.079,80	23.475,40	362.562,46	0,00
Despesas de Exercícios Anteriores de período anterior ao da competência do exercício	5.225,00	0,00	0,00	0,00	0,00	0,00	0,00	0,00	0,00	0,00	0,00	0,00	5.225,00	0,00
Inativos e Pensionistas com Recessos Vinculados	0,00	0,00	0,00	0,00	0,00	0,00	0,00	0,00	0,00	0,00	0,00	0,00	0,00	0,00
DESPESA LÍQUIDA COM PESSOAL (III) = (I - II)	1.615.950,13	1.510.389,16	1.970.582,36	1.773.533,22	1.800.078,99	1.870.361,37	2.060.433,19	58.568,86	3.545.359,43	1.817.722,20	1.716.624,71	2.668.187,63	22.407.791,35	0,00
APURAÇÃO DO CUMPRIMENTO DO LIMITE LEGAL													VALOR	% SOBRE A RCL AJUSTADA
RECEITA CORRENTE LÍQUIDA - RCL (IV)													39.975.432,62	0,00
(-) Transferências obrigatórias da União relativas às emendas individuais (V) (§ 13, art. 166 da CF)													0,00	0,00
(-) Transferências obrigatórias da União relativas às emendas de bancada (art. 166, § 16 da CF) (VI)													0,00	0,00
= RECEITA CORRENTE LÍQUIDA AJUSTADA (VII) = (IV - V - VI)													39.975.432,62	--
DESPESA TOTAL COM PESSOAL - DTP (VIII) = (III + III b)													22.407.791,35	56,06
LIMITE MÁXIMO (IX) (incisos I, II e III, art. 20 da LRF)													21.586.733,62	54,00
LIMITE PRUDENCIAL (X) = (0,95 x VIII) (parágrafo único do art. 22 da LRF)													20.507.396,94	51,30
LIMITE DE ALERTA (XI) = (0,90 x VIII) (inciso II do § 1º do art. 39 da LRF)													19.428.060,26	48,60

Fonte: Sistema: Sistema CONTABIL, Unidade Responsável: PREFEITURA MUNICIPAL DE HELIÓPOLIS, Emissão: 17/01/2022, às 22:13:20, Assinado Digitalmente no dia 17/01/2022, às 22:13:20.

1. Nos demonstrativos elaborados no primeiro e no segundo quadrimestre de cada exercício, os valores de restos a pagar não processados inscritos em 31 de dezembro do exercício anterior continuarão a ser informados nesse campo. Esses valores não sofrem alteração pelo seu processamento, e somente no caso de cancelamento podem ser excluídos.

JOSÉ MENDONÇA DANTAS
Prefeito Municipal
Matrícula : 4412

ANTÔNIO VALTER DE JESUS NASCIMENTO
Sec. de Finanças
Matrícula : 4395

ROBSON ANDRADE PESTANA
Contador(a)
Reg. Prof.: 032176/O2



PREFEITURA MUNICIPAL DE HELIÓPOLIS
RELATÓRIO DE GESTÃO FISCAL
DEMONSTRATIVO DA DÍVIDA CONSOLIDADA LÍQUIDA
ORÇAMENTO FISCAL DA SEGURIDADE SOCIAL
JANEIRO A DEZEMBRO - 3º QUADRIMESTRE/2021

RGF - ANEXO 2 (LRF, art. 55, inciso I, alínea "b")

RS 1,00

DÍVIDA CONSOLIDADA	SALDO DO EXERCÍCIO ANTERIOR	SALDO DO EXERCÍCIO DE 2021		
		Até o 1º Quadrimestre	Até o 2º Quadrimestre	Até o 3º Quadrimestre
DÍVIDA CONSOLIDADA - DC (I)	13.237.514,67	13.160.496,42	13.080.696,15	13.000.765,53
Divida Mobiliária	0,00	0,00	0,00	0,00
Divida Contratual	13.158.812,16	13.081.793,91	13.001.993,64	12.922.063,02
Empréstimos	0,00	0,00	0,00	0,00
Interna	0,00	0,00	0,00	0,00
Externa	0,00	0,00	0,00	0,00
Reestruturação da Dívida de Estados e Municípios	0,00	0,00	0,00	0,00
Financiamentos	0,00	0,00	0,00	0,00
Interna	0,00	0,00	0,00	0,00
Externa	0,00	0,00	0,00	0,00
Parcelamento e Renegociação de dívidas	13.076.312,16	13.009.293,91	12.939.493,64	12.869.563,02
De Tributos	0,00	0,00	0,00	0,00
De Contribuições Previdenciárias	12.783.138,09	12.727.896,49	12.669.944,97	12.611.993,45
De Demais Contribuições Sociais	293.174,07	281.397,42	269.548,67	257.569,57
Do FGTS	0,00	0,00	0,00	0,00
Com Instituição Não financeira	0,00	0,00	0,00	0,00
Demais Dívidas Contratuais	82.500,00	72.500,00	62.500,00	52.500,00
Precatórios Posteriores a 05/05/2000 (Inclusive) – Vencidos e não Pagos	78.702,51	78.702,51	78.702,51	78.702,51
Outras Dívidas	0,00	0,00	0,00	0,00
DEDUÇÕES (II)	869.124,04	3.975.085,55	6.290.386,08	5.228.020,60
Disponibilidade de Caixa¹	869.124,04	3.975.085,55	6.290.386,08	5.228.020,60
Disponibilidade de Caixa Bruta	1.402.908,30	4.348.384,87	6.663.685,40	5.601.319,92
(-) Restos a Pagar Processados	533.784,26	373.299,32	373.299,32	373.299,32
Demais Haveres Financeiros	0,00	0,00	0,00	0,00
DÍVIDA CONSOLIDADA LÍQUIDA - DCL (III) = (I - II)	12.368.390,63	9.185.410,87	6.790.310,07	7.772.744,93
RECEITA CORRENTE LÍQUIDA - RCL (IV)	34.770.919,16	35.723.466,79	36.961.015,49	39.975.432,62
(-) Transferências obrigatórias da União relativas às emendas individuais (art. 166-A, § 1º, da CF)	0,00	0,00	0,00	0,00
RECEITA CORRENTE LÍQUIDA AJUSTADA (VI) = (IV - V)	34.770.919,16	35.723.466,79	36.961.015,49	39.975.432,62
% da DC sobre a RCL AJUSTADA (I/VI)	38,07	36,84	35,39	32,53
% da DCL sobre a RCL AJUSTADA (III/VI)	35,57	25,71	18,37	19,45
LIMITE DEFINIDO POR RESOLUÇÃO DO SENADO FEDERAL - <120%>	41.725.102,99	42.868.160,15	44.353.218,59	47.970.519,15
LIMITE DE ALERTA (inciso III do § 1º do art. 59 da LRF) - <108%>	37.552.592,69	38.581.344,14	39.917.896,73	43.173.467,24

OUTROS VALORES NÃO INTEGRANTES DA DCL	SALDO DO EXERCÍCIO ANTERIOR	SALDO DO EXERCÍCIO DE 2021		
		Até o 1º Quadrimestre	Até o 2º Quadrimestre	Até o 3º Quadrimestre
PRECATÓRIOS ANTERIORES A 05/05/2000	0,00	0,00	0,00	0,00
PRECATÓRIOS POSTERIORES A 05/05/2000 (Não incluídos na DC)²	0,00	0,00	0,00	0,00
PASSIVO ATUARIAL	0,00	0,00	0,00	0,00
INSUFICIÊNCIA FINANCEIRA	0,00	0,00	0,00	0,00
DEPÓSITOS E CONSIGNAÇÕES SEM CONTRAPARTIDA	0,00	0,00	0,00	0,00
RP NÃO PROCESSADOS	0,00	0,00	0,00	0,00
ANTECIPAÇÕES DE RECEITA ORÇAMENTÁRIA – ARO	0,00	0,00	0,00	0,00
DÍVIDA CONTRATUAL DE PPP	0,00	0,00	0,00	0,00
APROPRIAÇÃO DE DEPÓSITOS JUDICIAIS - LC 151/2015	0,00	0,00	0,00	0,00

FONTE: Sistema <Nome>. Unidade Responsável <Nome>. Data da emissão <dd/mm/aaaa> e hora de emissão <hh e mmm>

1. Se o saldo apurado for negativo, ou seja, se o total da Disponibilidade de Caixa Bruta for menor que Restos a Pagar Processados, esse saldo negativo não deverá ser informado nessa linha, mas sim na linha da "Insuficiência Financeira", no quadro "Outros Valores não integrantes da Dívida Consolidada". Assim, quando o cálculo de Disponibilidade de Caixa for negativo, o valor dessa linha deverá ser (0) "zero".

2. Refere-se aos precatórios posteriores a 05/05/2000 que, em cumprimento ao disposto no artigo 100 da Constituição Federal, ainda não foram incluídos no orçamento ou constam no orçamento e ainda não foram pagos. Ao final do exercício em que esses precatórios foram incluídos ou que deveriam ter sido incluídos, os valores deverão compor a linha "Precatórios Posteriores".

Nota:

JOSÉ MENDONÇA DANTAS
Prefeito Municipal
Matrícula : 4412

ANTÔNIO VALTER DE JESUS NASCIMENTO
Sec. de Finanças
Matrícula : 4395

ROBSON ANDRADE PESTANA
Contador(a)
Reg. Prof.: 032176/O2



BA - EXECUTIVO
PREFEITURA MUNICIPAL DE HELIOPOLIS
RELATÓRIO DE GESTÃO FISCAL
DEMONSTRATIVO DAS GARANTIAS E CONTRAGARANTIAS DE VALORES - CONSOLIDADO
ORÇAMENTO FISCAL DA SEGURIDADE SOCIAL
JANEIRO A DEZEMBRO - 3º QUADRIMESTRE/2021

RGF – ANEXO 3 (LRF, art. 55, inciso I, alínea "c" e art. 40, § 1º)

RS 1,00

GARANTIAS CONCEDIDAS	SALDO DO EXERCÍCIO ANTERIOR	SALDOS DO EXERCÍCIO DE 2021		
		Até o 1º Quadrimestre	Até o 2º Quadrimestre	Até o 3º Quadrimestre
AOS ESTADOS (I)	0,00	0,00	0,00	0,00
Em Operações de Crédito Externas	0,00	0,00	0,00	0,00
Em Operações de Crédito Internas	0,00	0,00	0,00	0,00
AOS MUNICÍPIOS (II)	0,00	0,00	0,00	0,00
Em Operações de Crédito Externas	0,00	0,00	0,00	0,00
Em Operações de Crédito Internas	0,00	0,00	0,00	0,00
ÀS ENTIDADES CONTROLADAS (III)	0,00	0,00	0,00	0,00
Em Operações de Crédito Externas	0,00	0,00	0,00	0,00
Em Operações de Crédito Internas	0,00	0,00	0,00	0,00
POR MEIO DE FUNDOS E PROGRAMAS (IV)	0,00	0,00	0,00	0,00
TOTAL GARANTIAS CONCEDIDAS (V) = (I + II + III + IV)	0,00	0,00	0,00	0,00
RECEITA CORRENTE LÍQUIDA – RCL (IV)	34.770.919,16	35.723.466,79	36.961.015,49	39.975.432,62
(-) Transferências obrigatórias da União relativas às emendas individuais (art. 166-A, § 1º, da CF) (VII)	0,00	0,00	0,00	0,00
RECEITA CORRENTE LÍQUIDA AJUSTADA (VIII) = (VI - VII)	34.770.919,16	35.723.466,79	36.961.015,49	39.975.432,62
% do TOTAL DAS GARANTIAS sobre a RCL	0,00	0,00	0,00	0,00
LIMITE DEFINIDO POR RESOLUÇÃO DO SENADO FEDERAL – <22%>	7.649.602,22	7.859.162,70	8.131.423,41	8.794.595,18
LIMITE DE ALERTA (inciso III do §1º do art. 59 da LRF) - <90%>	6.884.642,00	7.073.246,43	7.318.281,07	7.915.135,67

CONTRAGARANTIAS RECEBIDAS	SALDO DO EXERCÍCIO ANTERIOR	SALDOS DO EXERCÍCIO DE 2021		
		Até o 1º Quadrimestre	Até o 2º Quadrimestre	Até o 3º Quadrimestre
DOS ESTADOS (IX)	0,00	0,00	0,00	0,00
Em Garantia às operações de Crédito Externas	0,00	0,00	0,00	0,00
Em Garantia às operações de Crédito Internas	0,00	0,00	0,00	0,00
DOS MUNICÍPIOS (X)	0,00	0,00	0,00	0,00
Em Garantia às operações de Crédito Externas	0,00	0,00	0,00	0,00
Em Garantia às operações de Crédito Internas	0,00	0,00	0,00	0,00
DAS ENTIDADES CONTROLADAS (XI)	0,00	0,00	0,00	0,00
Em Garantia às operações de Crédito Externas	0,00	0,00	0,00	0,00
Em Garantia às operações de Crédito Internas	0,00	0,00	0,00	0,00
EM GARANTIAS POR MEIO DE FUNDOS E PROGRAMAS (XII)	0,00	0,00	0,00	0,00
TOTAL CONTRAGARANTIAS RECEBIDAS (XIII) = (IX + X + XI + XII)	0,00	0,00	0,00	0,00

MEDIDAS CORRETIVAS:

FONTE: Sistema: Sistema CONTÁBIL, Unidade Responsável: PREFEITURA MUNICIPAL DE HELIOPOLIS, Emissão: 17/01/2022, às 22:14:05, Assinado Digitalmente no dia 17/01/2022, às 22:14:05.

Nota:

¹ Inclui garantias concedidas por meio de Fundos.

JOSÉ MENDONÇA DANTAS
Prefeito Municipal
Matrícula : 4412

ANTÔNIO VALTER DE JESUS NASCIMENTO
Sec. de Finanças
Matrícula : 4395

ROBSON ANDRADE PESTANA
Contador(a)
Reg. Prof.: 032176/O2



BA - EXECUTIVO
PREFEITURA MUNICIPAL DE HELIÓPOLIS
RELATÓRIO DE GESTÃO FISCAL
DEMONSTRATIVO DAS OPERAÇÕES DE CRÉDITO - CONSOLIDADO
ORÇAMENTO FISCAL DA SEGURIDADE SOCIAL
JANEIRO A DEZEMBRO - 3º QUADRIMESTRE/2021

RGF – ANEXO 4 (LRF, art. 55, inciso I, alínea "d" e inciso III alínea "c") RS 1,00

OPERAÇÕES DE CRÉDITO	VALOR REALIZADO	
	No Quadrimestre de Referência	Até o Quadrimestre de Referência (a)
Mobiliária	0,00	0,00
Interna	0,00	0,00
Externa	0,00	0,00
Contratual	0,00	0,00
Interna	0,00	0,00
Empréstimos	0,00	0,00
Aquisição Financiada de Bens e Arrendamento Mercantil Financeiro	0,00	0,00
Antecipação de Receita pela Venda a Termo de Bens e Serviços	0,00	0,00
Assunção, Reconhecimento e Confissão de Dívidas (LRF, art. 29, § 1º)	0,00	0,00
Operações de crédito previstas no art. 7º § 3º da RSF nº 43/2001 (I)	0,00	0,00
Externa	0,00	0,00
Empréstimos	0,00	0,00
Aquisição Financiada de Bens e Arrendamento Mercantil Financeiro	0,00	0,00
Antecipações de Receitas pela Venda a Termo de Bens e Serviços	0,00	0,00
Assunção, Reconhecimento e Confissão de Dívidas (LRF, art. 29, § 1º)	0,00	0,00
Operações de crédito previstas no art. 7º § 3º da RSF nº 43/2001 (II)	0,00	0,00
TOTAL (III)	0,00	0,00

APURAÇÃO DO CUMPRIMENTO DOS LIMITES	VALOR	% SOBRE A RCL
RECEITA CORRENTE E LÍQUIDA – RCL (IV)	39.975.432,62	--
(-) Transferências obrigatórias da União relativas às emendas individuais (§ 1º, art. 166-A da CF) (V)	0,00	0,00
RECEITA CORRENTE LÍQUIDA AJUSTADA PARA CÁLCULO DOS LIMITES DE ENVIDIVAMENTO (VI) = (IV - V)	39.975.432,62	0,00
OPERAÇÕES VEDADAS (VI)	0,00	0,00
TOTAL CONSIDERADO PARA FINS DA APURAÇÃO DO CUMPRIMENTO DO LIMITE (VIII) = (IIIa + VII - Ia - IIa)	0,00	0,00
LIMITE GERAL DEFINIDO POR RESOLUÇÃO DO SENADO FEDERAL PARA AS OPERAÇÕES DE CRÉDITO INTERNAS E EXTERNAS	6.396.069,22	16,00
LIMITE DE ALERTA (inciso III do §1º do art. 59 da LRF) - <%>	5.756.462,30	14,40
OPERAÇÕES DE CRÉDITO POR ANTECIPAÇÃO DA RECEITA ORÇAMENTÁRIA	0,00	--
LIMITE DEFINIDO POR RESOLUÇÃO DO SENADO FEDERAL PARA AS OPERAÇÕES DE CRÉDITO POR ANTECIPAÇÃO DA RECEITA ORÇAMENTÁRIA	2.798.280,29	7,00

OUTRAS OPERAÇÕES QUE INTEGRAM A DÍVIDA CONSOLIDADA	VALOR REALIZADO	
	No Quadrimestre de Referência	Até o Quadrimestre de Referência (a)
Parcelamentos de Dívidas	0,00	0,00
Tributos	0,00	0,00
Contribuições Previdenciárias	0,00	0,00
FGTS	0,00	0,00
Operações de reestruturação e recomposição do principal de dívidas	0,00	0,00

FONTE: Sistema <Nome>, Unidade Responsável <Nome>, Data da emissão <dd/mm/aaaa> e hora de emissão <hh:mm>
1 Conforme Manual de Instrução de Pleitos - MIP STN/COPEM, essas operações podem ser contratadas mesmo que não haja margem disponível nos limites. No entanto, uma vez contratadas, os fluxos de tais operações terão seus efeitos contabilizados para fins da contratação de outras operações de crédito.

Notas:


JOSÉ MENDONÇA DANTAS
Prefeito Municipal


ANTÔNIO VALTER DE JESUS NASCIMENTO
Sec. de Finanças


ROBSON ANDRADE PESTANA
Contador(a)

BA - EXECUTIVO

PREFEITURA MUNICIPAL DE HELIOPOLIS

RELATÓRIO DE GESTÃO FISCAL

DEMONSTRATIVO DA DISPONIBILIDADE DE CAIXA E DOS RESTOS A PAGAR

ORGANISMO FISCAL DA SEGURIDADE SOCIAL

JANEIRO A DEZEMBRO - 3º QUADRIMESTRE/2021



RGF - Anexo 5 (LRF, Art. 55, inciso III, alínea "a")

IDENTIFICAÇÃO DOS RECURSOS	DISPONIBILIDADE DE CAIXA BRUTA (a)	OBRIGAÇÕES FINANCEIRAS				INSUFICIÊNCIA FINANCEIRA VERIFICADA NO CONSÓRCIO PÚBLICO (f)	DISPONIBILIDADE DE CAIXA LÍQUIDA (ANTES DA INSCRIÇÃO EM RESTOS A PAGAR NÃO PROCESSADOS DO EXERCÍCIO) (g) = (a - (b + c + d + e) - f)	RESTOS A PAGAR EMPENHADOS E NÃO LIQUIDADOS DO EXERCÍCIO (h)	EMPENHOS NÃO LIQUIDADOS CANCELADOS (NÃO INSCRITOS POR INSUFICIÊNCIA FINANCEIRA)	DISPONIBILIDADE E DE CAIXA LÍQUIDA (APÓS A INSCRIÇÃO EM RESTOS A PAGAR NÃO PROCESSADOS DO EXERCÍCIO)
		Restos a Pagar Liquidados e Não Pagos		Restos a Pagar Empenhados e Não Liquidados de Exercícios Anteriores (d)	Demais Obrigações Financeiras (e)					
		De Exercícios Anteriores (b)	Do Exercício (c)							
TOTAL DOS RECURSOS VINCULADOS (I)	4.997.827,09	373.299,32	23.676,24	0,00	0,00	0,00	4.600.851,53	12.854,84	0,00	4.587.996,69
Receitas de Impostos e de Transferência de Impostos - Educação	204.694,24	0,00	5.268,28	0,00	0,00	0,00	199.425,96	1.700,00	0,00	197.725,96
Transferências do FUNDEF	212.879,67	0,00	0,00	0,00	0,00	0,00	212.879,67	0,00	0,00	212.879,67
Outros Recursos Vinculados à Educação	811.641,62	0,00	0,00	0,00	0,00	0,00	811.641,62	0,00	0,00	811.641,62
Receitas de Impostos e de Transferência de Impostos - Saúde	57.770,42	0,00	6.249,38	0,00	0,00	0,00	51.521,04	11.154,84	0,00	40.366,20
Outros Recursos Vinculados à Saúde	61.236,06	134,40	9.174,00	0,00	0,00	0,00	51.927,66	0,00	0,00	51.927,66
Recursos Destinados à Assistência Social	128.929,08	0,00	1.698,10	0,00	0,00	0,00	127.230,98	0,00	0,00	127.230,98
Recursos destinados ao RPPS - Plano Previdenciário	0,00	0,00	0,00	0,00	0,00	0,00	0,00	0,00	0,00	0,00
Recursos destinados ao RPPS - Plano Financeiro	0,00	0,00	0,00	0,00	0,00	0,00	0,00	0,00	0,00	0,00
Recursos de Operações de Crédito (exceto vinculados à Educação e à Saúde)	0,00	0,00	0,00	0,00	0,00	0,00	0,00	0,00	0,00	0,00
Recursos de Alienação de Bens/Ativos	0,00	0,00	0,00	0,00	0,00	0,00	0,00	0,00	0,00	0,00
Outros Recursos Vinculados	3.520.676,09	373.164,92	1.286,86	0,00	0,00	0,00	3.146.224,69	0,00	0,00	3.146.224,69
TOTAL DOS RECURSOS NÃO VINCULADOS (II)	603.492,83	0,00	9.767,68	0,00	0,00	0,00	593.725,15	2.000,00	0,00	591.725,15
Recursos Ordinários	603.492,83	0,00	9.767,68	0,00	0,00	0,00	593.725,15	2.000,00	0,00	591.725,15
Outros Recursos não Vinculados	0,00	0,00	0,00	0,00	0,00	0,00	0,00	0,00	0,00	0,00
TOTAL (III) = (I + II)	5.601.319,92	373.299,32	33.443,92	0,00	0,00	0,00	5.194.576,68	14.854,84	0,00	5.114.721,84

FONTE: Sistema Sistema CONTABIL, Unidade Responsável: PREFEITURA MUNICIPAL DE HELIOPOLIS, Exercício: 17/01/2022, às 22:14:41, Análise: Digitalmente no dia 17/01/2022, às 22:14:41.

JOSE MENDONÇA DANTAS
Prefeito Municipal
Matrícula : 4412

ANTÔNIO VALTER DE JESUS NASCIMENTO
Sec. de Finanças
Matrícula : 4395

ROBSON ANDRADE PESTANA
Contador(a)
Reg. Prof.: 032176/O2




BA - EXECUTIVO
PREFEITURA MUNICIPAL DE HELIOPOLIS
RELATÓRIO DE GESTÃO FISCAL
DEMONSTRATIVO SIMPLIFICADO DO RELATÓRIO DE GESTÃO FISCAL - CONSOLIDADO
ORÇAMENTO FISCAL DA SEGURIDADE SOCIAL
JANEIRO A DEZEMBRO - 3º QUADRIMESTRE/2021


LRF, art. 48 - Anexo 6


RS 1,00

RECEITA CORRENTE LÍQUIDA	VALOR ATÉ O QUADRIMESTRE	
Receita Corrente Líquida	39.975.432,62	
Receita Corrente Líquida Ajustada para Cálculo dos Limites de Endividamento	39.975.432,62	
Receita Corrente Líquida Ajustada para Cálculo dos Limites da Despesa com Pessoal	39.975.432,62	
DESPESA COM PESSOAL	VALOR	% SOBRE A RCL AJUSTADA
Despesa Total com Pessoal - DTP	22.407.791,35	56,06
Limite Máximo (incisos I, II e III, art. 20 da LRF) - <math>\lt; \% \gt;	21.586.733,62	54,00
Limite Prudencial (parágrafo único, art. 22 da LRF) - <math>\lt; \% \gt;	20.507.396,94	51,30
Limite de Alerta (inciso II do §1º do art. 59 da LRF) - <math>\lt; \% \gt;	19.428.060,26	48,60
DÍVIDA CONSOLIDADA	VALOR ATÉ O QUADRIMESTRE DE REFERÊNCIA	% SOBRE A RCL AJUSTADA
Dívida Consolidada Líquida	7.772.744,93	19,45
Limite Definido por Resolução do Senado Federal	47.970.519,15	120,00
GARANTIA DE VALORES	VALOR ATÉ O QUADRIMESTRE DE REFERÊNCIA	% SOBRE A RCL AJUSTADA
Total das Garantias Concedidas	0,00	0,00
Limite Definido por Resolução do Senado Federal	8.794.595,18	22,00
OPERAÇÕES DE CRÉDITO	VALOR	% SOBRE A RCL AJUSTADA
Operações de Crédito Externas e Internas	0,00	0,00
Operações de Crédito por Antecipação da Receita	0,00	0,00
Limite definido pelo Senado Federal para Operações de Crédito Externas e Internas	6.396.069,22	16,00
Limite definido pelo Senado Federal para Operações de Crédito por Antecipação da Receita	2.798.280,29	7,00
RESTOS A PAGAR	RESTOS A PAGAR EMPENHADOS E NÃO LIQUIDADOS DO EXERCÍCIO	DISPONIBILIDADE DE CAIXA LÍQUIDA (APÓS A INSCRIÇÃO EM RESTOS A PAGAR NÃO PROCESSADOS DO EXERCÍCIO)
Valor Total	14.854,84	5.114.721,84

FONTE: Sistema: Sistema CONTÁBIL, Unidade Responsável: PREFEITURA MUNICIPAL DE HELIOPOLIS, Emissão: 17/01/2022, às 22:14:53, Assinado Digitalmente no dia 17/01/2022, às 22:14:53.


JOSÉ MENDONÇA DANTAS
Prefeito Municipal
Matrícula : 4412


ANTÔNIO VALTER DE JESUS NASCIMENTO
Sec. de Finanças
Matrícula : 4395


ROBSON ANDRADE PESTANA
Contador(a)
Reg. Prof.: 032176/O2