

Leis



PODER EXECUTIVO MUNICIPAL
PREFEITURA MUNICIPAL DE HELIÓPOLIS
Praça José Dantas de Souza, s/n – Centro, Heliópolis – Bahia
CEP: 48.445-000 CNPJ: 13.393.178/0001-91 Tel. (75) 3593-2180
GABINETE DO PREFEITO

**LEI Nº 403/2014
DE 30 DE DEZEMBRO DE 2014.**

Estima a Receita e fixa a Despesa do Orçamento Anual do Município de Heliópolis para o exercício financeiro de 2015, e determina outras providências.

O PREFEITO DO MUNICÍPIO DE HELIÓPOLIS, Estado da Bahia, no uso de suas atribuições legais e constitucionais, com fundamento no que dispõem a Constituição Federal em seu art. 165, § 5º e a Lei Orgânica Municipal faço saber que a Câmara Municipal aprovou e eu sanciono e promulgo a seguinte Lei:

**CAPÍTULO I
DO CONTEÚDO DA LEI ORÇAMENTÁRIA ANUAL**

Art 1º. Esta Lei estima a Receita e fixa a Despesa do Orçamento Anual do Município para o exercício financeiro de 2015, compreendendo:

I - O Orçamento Fiscal, referente aos Poderes Legislativo e Executivo, seus órgãos e entidades da Administração Direta e Indireta;

II - O Orçamento da Seguridade Social, abrangendo os órgãos, entidades e fundos a ela vinculados.

**CAPÍTULO II
DOS ORÇAMENTOS FISCAL E DA SEGURIDADE**

**Seção I
Da Estimativa da Receita**

Art 2º. A Receita total consolidada nos Orçamentos, Fiscal e da Seguridade Social, é estimada em R\$ 27.812.000,00 (Vinte e sete milhões, oitocentos e doze mil reais).

Parágrafo único. Oriunda das fontes previstas na legislação vigente, a Receita é estimada com o seguinte desdobramento:



PODER EXECUTIVO MUNICIPAL
PREFEITURA MUNICIPAL DE HELIÓPOLIS
Praça José Dantas de Souza, s/n – Centro, Heliópolis – Bahia
CEP: 48.445-000 CNPJ: 13.393.178/0001-91 Tel. (75) 3593-2180
GABINETE DO PREFEITO

DISCRIMINAÇÃO	TESOURO R\$	OUTRAS FONTES (Administração Indireta) R\$	TOTAL R\$
RECEITAS CORRENTES	29.041.350,00	-	29.041.350,00
Receita Tributária	714.300,00	-	714.300,00
Receita de Contribuição	-	-	-
Receita Patrimonial	186.350,00	-	186.350,00
Receita de Serviços		-	-
Transferências Correntes	28.126.400,00	-	28.126.400,00
Outras Receitas Correntes	14.300,00	-	14.300,00
RECEITAS DE CAPITAL	1.667.250,00	-	1.667.250,00
Operações de Crédito	-	-	-
Alienação de Bens	100.000,00	-	100.000,00
Transferências de Capital	1.567.250,00	-	1.567.250,00
DEDUÇÕES DA RECEITA	(2.896.600,00)		(2.896.600,00)
RECEITA TOTAL	27.812.000,00	-	27.812.000,00

Seção II
Da Fixação da Despesa

Art. 3º. A Despesa total consolidada, à conta dos recursos previstos neste capítulo, no mesmo valor da Receita total estimada, é fixada em R\$ 27.812.000,00 (Vinte e sete milhões, oitocentos e doze mil reais), observada a programação constante dos Anexos II e III desta Lei, apresentando o seguinte desdobramento:

I - POR ÓRGÃOS			
DISCRIMINAÇÃO	FISCAL R\$	SEGURIDADE SOCIAL R\$	TOTAL R\$
PODER LEGISLATIVO	1.080.000,00	-	1.080.000,00
Câmara Municipal	1.080.000,00	-	1.080.000,00
PODER EXECUTIVO	21.284.200,00	5.185.800,00	26.470.000,00
Gabinete do Prefeito	860.000,00	-	860.000,00
Secretaria Municipal de Planejamento, Administração e Finanças	2.107.000,00	-	2.107.000,00
Secretaria Municipal de Educação, Cultura, Esporte e Lazer	13.041.000,00	-	13.041.000,00
Secretaria Municipal de Saúde	-	3.881.700,00	3.881.700,00
Secretaria Municipal de Assistência Social	40.000,00	1.304.100,00	1.344.100,00
Secretaria Municipal de Desenvolvimento Econômico	608.000,00	-	608.000,00
Secretaria Municipal de Infraestrutura	4.628.200,00	-	4.628.200,00
RESERVA DE CONTINGÊNCIA	262.000,00	-	262.000,00
DESPESA TOTAL	22.626.200,00	5.185.800,00	27.812.000,00



PODER EXECUTIVO MUNICIPAL
PREFEITURA MUNICIPAL DE HELIOPOLIS
Praça José Dantas de Souza, s/n – Centro, Heliópolis – Bahia
CEP: 48.445-000 CNPJ: 13.393.178/0001-91 Tel. (75) 3593-2180
GABINETE DO PREFEITO

II - POR FUNÇÕES

DISCRIMINAÇÃO	FISCAL R\$	SEGURIDADE SOCIAL R\$	TOTAL R\$
Legislativa	1.080.000,00	-	1.080.000,00
Administração	3.943.000,00	-	3.943.000,00
Assistência Social	-	1.304.100,00	1.304.100,00
Saúde	-	3.881.700,00	3.881.700,00
Educação	11.669.200,00	-	11.669.200,00
Cultura	291.800,00	-	291.800,00
Urbanismo	2.130.600,00	-	2.130.600,00
Habitação	40.000,00	-	40.000,00
Saneamento	850.000,00	-	850.000,00
Gestão Ambiental	207.000,00	-	207.000,00
Agricultura	158.000,00	-	158.000,00
Transporte	279.600,00	-	279.600,00
Desporto e Lazer	1.080.000,00	-	1.080.000,00
Encargos Especiais	635.000,00	-	635.000,00
Reserva de Contingência	262.000,00	-	262.000,00
DESPESA TOTAL	22.626.200,00	5.185.800,00	27.812.000,00

III - POR CATEGORIAS ECONOMICAS

DISCRIMINAÇÃO	FISCAL R\$	SEGURIDADE SOCIAL R\$	TOTAL R\$
DESPESAS CORRENTES	19.040.800,00	4.696.900,00	23.737.700,00
Pessoal e Encargos Sociais	11.345.000,00	2.177.000,00	13.522.000,00
Juros e Encargos da Dívida	22.000,00	-	22.000,00
Outras Despesas Correntes	7.673.800,00	2.519.900,00	10.193.700,00
DESPESAS DE CAPITAL	3.323.400,00	488.900,00	3.812.300,00
Investimentos	3.212.400,00	488.900,00	3.701.300,00
Inversão Financeira	-	-	-
Amortização da Dívida	111.000,00	-	111.000,00
RESERVA DE CONTINGÊNCIA	262.000,00	-	262.000,00
DESPESA TOTAL	22.626.200,00	5.185.800,00	27.812.000,00

Seção III
Dos Demonstrativos Consolidados

Art. 4º. Integram esta Lei, na forma da legislação vigente, os Demonstrativos Consolidados constantes do seu Anexo I, indicando:

- I. Demonstrativos Consolidados da Lei nº 4.320/64
- II. Outros Demonstrativos Consolidados;
- III. Anexos Complementares e Explicativos.

Parágrafo único. As Metas Fiscais, definidas no Projeto de Lei de Diretrizes Orçamentárias para 2015 em obediência à Lei Complementar nº 101 de 04 de maio de 2000, ficam ajustadas na conformidade dos quadros correspondentes que igualmente integram os "Anexos Complementares e Explicativos" desta Lei.



PODER EXECUTIVO MUNICIPAL
PREFEITURA MUNICIPAL DE HELIOPOLIS
Praça José Dantas de Souza, s/n – Centro, Heliópolis – Bahia
CEP: 48.445-000 CNPJ: 13.393.178/0001-91 Tel. (75) 3593-2180
GABINETE DO PREFEITO

Seção IV
Das Autorizações

Art. 5º. Para cumprimento do disposto no artigo 167, incisos V e VII, da Constituição Federal Brasileira, e tendo em vista o que estabelecem a mesma Constituição no art. 165, § 8º, e a Lei Federal nº 4.320/64, em seu art. 7º, incisos I e II, fica o Chefe do Poder Executivo autorizado a:

I - abrir créditos suplementares destinados ao reforço de dotações orçamentárias nos limites e fontes de recursos abaixo indicados:

- a) Decorrentes de superávit financeiro, até o limite do valor apurado em Balanço Patrimonial, conforme estabelecido no art. 43, §§ 1º, inciso I e 2º, da Lei nº 4.320/64;
- b) Provenientes de excesso de arrecadação, até o limite do valor apurado na forma do art.43, §1º, inciso II, e §§ 3º e 4º da Lei nº 4.320/64;
- c) Decorrentes de anulação parcial ou total de dotações, respeitado o limite de 20% (vinte por cento) do total dos Orçamentos aprovados por esta Lei, conforme permitido pelo art.43, § 1º, inciso III, da Lei nº 4.320/64;
- d) Decorrentes da anulação de valores consignados aos Grupos de Despesa da mesma ação, respeitando-se, obrigatoriamente, como limite, o valor total consignado a cada Projeto ou Atividade, independente do limite constante da alínea c deste inciso;
- e) Provenientes de operações de crédito ou saldo de operações de crédito autorizadas em exercícios anteriores e não incluídos na estimativa da receita do exercício.

II - efetuar operações de crédito por antecipação de receita nos limites fixados pelo Senado Federal, obedecido ao disposto no artigo 38 da Lei Complementar nº 101/2000.

Parágrafo único. Os créditos suplementares autorizados nesta Lei deverão respeitar as fontes de recursos da Despesa e a destinação de uso da Receita, preservando-se obrigatoriamente as dotações destinadas ao cumprimento do disposto no parágrafo único do artigo 8º da Lei Complementar nº 101/2000.



PODER EXECUTIVO MUNICIPAL
PREFEITURA MUNICIPAL DE HELIOPOLIS
Praça José Dantas de Souza, s/n – Centro, Heliópolis – Bahia
CEP: 48.445-000 CNPJ: 13.393.178/0001-91 Tel. (75) 3593-2180
GABINETE DO PREFEITO

CAPÍTULO III
DISPOSIÇÕES GERAIS

Art 6º. Esta Lei vigorará de 1º de janeiro a 31 de dezembro de 2015.

Gabinete do Prefeito do Município de Heliópolis, em
30 de dezembro de 2014.

ILDEFONSO ANDRADE FONSECA
Prefeito Municipal



Estado da Bahia
MUNICÍPIO DE HELIÓPOLIS
LEI ORÇAMENTÁRIA ANUAL 2015

Página: 1/1

Sumário Geral da Receita por Fontes e Despesa por Funções de Governo (Consolidado)

Receitas	Valor	Despesas	Valor
4 - RECEITAS	30.708.600,00	01 - Legislativa	1.080.000,00
41 - RECEITAS CORRENTES	29.041.350,00	04 - Administração	3.943.000,00
42 - RECEITAS DE CAPITAL	1.667.250,00	08 - Assistência Social	1.304.100,00
9 - Dedução da Receita	-2.896.600,00	10 - Saúde	3.881.700,00
91 - Dedução da Receita Corrente	-2.896.600,00	12 - Educação	11.669.200,00
		13 - Cultura	291.800,00
		15 - Urbanismo	2.130.600,00
		16 - Habitação	40.000,00
		17 - Saneamento	850.000,00
		18 - Gestão Ambiental	207.000,00
		20 - Agricultura	158.000,00
		26 - Transporte	279.600,00
		27 - Desporto e Lazer	1.080.000,00
		28 - Encargos Especiais	635.000,00
		99 - Reserva de Contingência	262.000,00
	Subtotal:		Subtotal:
	27.812.000,00		27.812.000,00
Transferências Financeiras Recebidas	0,00	Transferências Financeiras Concedidas	0,00
Total Geral:	27.812.000,00	Total Geral:	27.812.000,00



Estado da Bahia
PREFEITURA MUNICIPAL DE HELIOPOLIS

Página: 1/1

LEI ORÇAMENTÁRIA ANUAL 2015

Demonstrativo da Receita e Despesa segundo as Categorias Econômicas (Anexo 1 da Lei nº 4.320/64)

Receitas	Valor	Despesas	Valor		
RECEITAS CORRENTES	29.041.350,00	DESPESAS CORRENTES	23.737.700,00		
RECEITA TRIBUTARIA	714.300,00	PESSOAL E ENCARGOS SOCIAIS	13.522.000,00		
RECEITA PATRIMONIAL	186.350,00	JUROS E ENCARGOS DA DIVIDA	22.000,00		
TRANSFERÊNCIAS CORRENTES	28.126.400,00	OUTRAS DESPESAS CORRENTES	10.193.700,00		
OUTRAS RECEITAS CORRENTES	14.300,00				
Dedução da Receita Corrente	-2.896.600,00				
Dedução das Transferências Correntes	-2.896.600,00				
		Superavit	2.407.050,00		
Total	26.144.750,00	Total	26.144.750,00		
Superavit do orçamento corrente	2.407.050,00				
RECEITAS DE CAPITAL	1.667.250,00	DESPESAS DE CAPITAL	3.812.300,00		
ALIENAÇÃO DE BENS	100.000,00	INVESTIMENTOS	3.701.300,00		
TRANSFERÊNCIAS DE CAPITAL	1.567.250,00	AMORTIZAÇÃO DA DÍVIDA	111.000,00		
Deficit	2.145.050,00				
Total	3.812.300,00	Total	3.812.300,00		
Resumo					
Dedução da Receita Corrente	-2.896.600,00	-10,41 %	DESPESAS CORRENTES	23.737.700,00	85,35 %
RECEITAS CORRENTES	29.041.350,00	104,42 %	DESPESAS DE CAPITAL	3.812.300,00	13,71 %
RECEITAS DE CAPITAL	1.667.250,00	5,99 %	RESERVA DE CONTINGÊNCIA	262.000,00	0,94 %
Total	27.812.000,00	100,00 %	Total	27.812.000,00	100,00 %



Estado da Bahia
PREFEITURA MUNICIPAL DE HELIÓPOLIS

LEI ORÇAMENTÁRIA ANUAL 2015

Programa de Trabalho de Governo - Demonstrativo de Funções, Subfunções e Programas, por Projetos, Atividades e Operações Especiais (Anexo 7 da Lei nº 4.320/64)

Página: 1/3
Data: 14/11/2014

Código	Especificação	Projetos	Atividades	Operações Especiais	Total
01	Legislativa	250.000,00	830.000,00		1.080.000,00
01.031	Ação Legislativa	250.000,00	700.000,00		950.000,00
01.031.0001	DESENVOLVIMENTO E MODERNIZAÇÃO LEGISLATIVA	250.000,00	700.000,00		950.000,00
01.128	Formação de Recursos Humanos		130.000,00		130.000,00
01.128.0001	DESENVOLVIMENTO E MODERNIZAÇÃO LEGISLATIVA		130.000,00		130.000,00
04	Administração		3.943.000,00		3.943.000,00
04.091	Defesa da Ordem Jurídica		184.000,00		184.000,00
04.091.0002	ARTICULAÇÃO E GESTÃO PARTICIPATIVA		184.000,00		184.000,00
04.122	Administração Geral		3.591.000,00		3.591.000,00
04.122.0010	AGRICULTURA FAMILIAR		173.000,00		173.000,00
04.122.0002	ARTICULAÇÃO E GESTÃO PARTICIPATIVA		567.000,00		567.000,00
04.122.0003	MODERNIZA HELIÓPOLIS		1.413.000,00		1.413.000,00
04.122.0009	HELIÓPOLIS DE CARA NOVA		1.438.000,00		1.438.000,00
04.124	Controle Interno		88.000,00		88.000,00
04.124.0002	ARTICULAÇÃO E GESTÃO PARTICIPATIVA		88.000,00		88.000,00
04.131	Comunicação Social		80.000,00		80.000,00
04.131.0003	MODERNIZA HELIÓPOLIS		80.000,00		80.000,00
08	Assistência Social	40.000,00	1.264.100,00		1.304.100,00
08.122	Administração Geral		608.100,00		608.100,00
08.122.0008	PROTEÇÃO SOCIAL E GARANTIA DOS DIREITOS		608.100,00		608.100,00
08.243	Assistência à Criança e ao Adolescente		55.000,00		55.000,00
08.243.0008	PROTEÇÃO SOCIAL E GARANTIA DOS DIREITOS		55.000,00		55.000,00
08.244	Assistência Comunitária	40.000,00	601.000,00		641.000,00
08.244.0008	PROTEÇÃO SOCIAL E GARANTIA DOS DIREITOS	40.000,00	601.000,00		641.000,00
10	Saúde	270.000,00	3.611.700,00		3.881.700,00
10.122	Administração Geral		657.700,00		657.700,00
10.122.0007	VIVENDO COM SAÚDE EM UMA HELIÓPOLIS PARA TODOS		657.700,00		657.700,00
10.301	Atenção Básica		2.438.000,00		2.438.000,00
10.301.0007	VIVENDO COM SAÚDE EM UMA HELIÓPOLIS PARA TODOS		2.438.000,00		2.438.000,00
10.302	Assistência Hospitalar e Ambulatorial	270.000,00	195.000,00		465.000,00
10.302.0007	VIVENDO COM SAÚDE EM UMA HELIÓPOLIS PARA TODOS	270.000,00	195.000,00		465.000,00
10.303	Suporte Profilático e Terapêutico		120.000,00		120.000,00
10.303.0007	VIVENDO COM SAÚDE EM UMA HELIÓPOLIS PARA TODOS		120.000,00		120.000,00
10.304	Vigilância Sanitária		201.000,00		201.000,00
10.304.0007	VIVENDO COM SAÚDE EM UMA HELIÓPOLIS PARA TODOS		201.000,00		201.000,00



Estado da Bahia
PREFEITURA MUNICIPAL DE HELIOPOLIS

LEI ORÇAMENTÁRIA ANUAL 2015

Programa de Trabalho de Governo - Demonstrativo de Funções, Subfunções e Programas, por Projetos, Atividades e Operações Especiais (Anexo 7 da Lei nº 4.320/64)

Página: 2/3
Data: 14/11/2014

Código	Especificação	Projetos	Atividades	Operações Especiais	Total
12	Educação	425.000,00	11.244.200,00		11.669.200,00
12.122	Administração Geral		410.500,00		410.500,00
12.122.0004	EDUCANDO PARA A VIDA		410.500,00		410.500,00
12.126	Tecnologia da Informatização	25.000,00			25.000,00
12.126.0004	EDUCANDO PARA A VIDA	25.000,00			25.000,00
12.306	Alimentação e Nutrição		430.000,00		430.000,00
12.306.0004	EDUCANDO PARA A VIDA		430.000,00		430.000,00
12.361	Ensino Fundamental		7.901.700,00		7.901.700,00
12.361.0004	EDUCANDO PARA A VIDA		7.901.700,00		7.901.700,00
12.362	Ensino Médio		20.000,00		20.000,00
12.362.0004	EDUCANDO PARA A VIDA		20.000,00		20.000,00
12.365	Educação Infantil		1.766.000,00		1.766.000,00
12.365.0004	EDUCANDO PARA A VIDA		1.766.000,00		1.766.000,00
12.366	Educação de Jovens e Adultos		210.000,00		210.000,00
12.366.0004	EDUCANDO PARA A VIDA		210.000,00		210.000,00
12.368	Educação Básica	400.000,00	506.000,00		906.000,00
12.368.0004	EDUCANDO PARA A VIDA	400.000,00	506.000,00		906.000,00
13	Cultura		291.800,00		291.800,00
13.122	Administração Geral		51.000,00		51.000,00
13.122.0005	MAIS CULTURA		51.000,00		51.000,00
13.392	Difusão Cultural		240.800,00		240.800,00
13.392.0005	MAIS CULTURA		240.800,00		240.800,00
15	Urbanismo	893.500,00	1.237.100,00		2.130.600,00
15.451	Infra-Estrutura Urbana	893.500,00			893.500,00
15.451.0009	HELIÓPOLIS DE CARA NOVA	893.500,00			893.500,00
15.452	Serviços Urbanos		1.237.100,00		1.237.100,00
15.452.0009	HELIÓPOLIS DE CARA NOVA		1.237.100,00		1.237.100,00
16	Habitação	30.000,00	10.000,00		40.000,00
16.482	Habitação Urbana	30.000,00	10.000,00		40.000,00
16.482.0008	PROTEÇÃO SOCIAL E GARANTIA DOS DIREITOS	30.000,00	10.000,00		40.000,00
17	Saneamento	125.000,00	725.000,00		850.000,00
17.512	Saneamento Básico Urbano	25.000,00			25.000,00
17.512.0009	HELIÓPOLIS DE CARA NOVA	25.000,00			25.000,00
17.544	Recursos Hídricos	100.000,00	725.000,00		825.000,00
17.544.0010	AGRICULTURA FAMILIAR	100.000,00			100.000,00
17.544.0009	HELIÓPOLIS DE CARA NOVA		725.000,00		725.000,00



Estado da Bahia
PREFEITURA MUNICIPAL DE HELIOPOLIS

Página: 3/3
Data: 14/11/2014

LEI ORÇAMENTÁRIA ANUAL 2015

Programa de Trabalho de Governo - Demonstrativo de Funções, Subfunções e Programas, por Projetos, Atividades e Operações Especiais (Anexo 7 da Lei nº 4.320/64)

Código	Especificação	Projetos	Atividades	Operações Especiais	Total
18	Gestão Ambiental	177.000,00	30.000,00		207.000,00
18.122	Administração Geral	72.000,00			72.000,00
18.122.0011	CIDADE ARBORIZADA CIDADE VERDE	72.000,00			72.000,00
18.541	Preservação e Conservação Ambiental	40.000,00	30.000,00		70.000,00
18.541.0011	CIDADE ARBORIZADA CIDADE VERDE	40.000,00	30.000,00		70.000,00
18.542	Controle Ambiental	35.000,00			35.000,00
18.542.0011	CIDADE ARBORIZADA CIDADE VERDE	35.000,00			35.000,00
18.544	Recursos Hídricos	30.000,00			30.000,00
18.544.0009	HELIÓPOLIS DE CARA NOVA	30.000,00			30.000,00
20	Agricultura	88.000,00	70.000,00		158.000,00
20.606	Extensão Rural	21.000,00	70.000,00		91.000,00
20.606.0010	AGRICULTURA FAMILIAR	21.000,00	70.000,00		91.000,00
20.608	Promoção da Produção Agropecuária	67.000,00			67.000,00
20.608.0010	AGRICULTURA FAMILIAR	67.000,00			67.000,00
26	Transporte		279.600,00		279.600,00
26.782	Transporte Rodoviário		279.600,00		279.600,00
26.782.0009	HELIÓPOLIS DE CARA NOVA		279.600,00		279.600,00
27	Desporto e Lazer	1.031.000,00	49.000,00		1.080.000,00
27.122	Administração Geral		27.000,00		27.000,00
27.122.0006	ESPORTE PARA TODOS		27.000,00		27.000,00
27.812	Desporto Comunitário	1.031.000,00	22.000,00		1.053.000,00
27.812.0006	ESPORTE PARA TODOS	1.031.000,00	22.000,00		1.053.000,00
28	Encargos Especiais		635.000,00		635.000,00
28.843	Serviço da Dívida Interna		122.000,00		122.000,00
28.843.0003	MODERNIZA HELIÓPOLIS		122.000,00		122.000,00
28.846	Outros Encargos Especiais		513.000,00		513.000,00
28.846.0003	MODERNIZA HELIÓPOLIS		513.000,00		513.000,00
99	Reserva de Contingência		262.000,00		262.000,00
99.999	Reserva de Contingência		262.000,00		262.000,00
99.999.9999	RESERVA DE CONTINGÊNCIA		262.000,00		262.000,00
	Total:	3.329.500,00	24.482.500,00	0,00	27.812.000,00
	Total geral:	3.329.500,00	24.482.500,00	0,00	27.812.000,00



Estado da Bahia
PREFEITURA MUNICIPAL DE HELIOPOLIS

LEI ORÇAMENTÁRIA ANUAL 2015

Demonstrativo da Despesa por Funções, Subfunções e Programas conforme o Vínculo com os Recursos (Anexo 8 da Lei nº 4.320/64)

Página: 1/4

Código	Especificação	Ordinário	Vinculado	Total
01	Legislativa	1.080.000,00		1.080.000,00
01.031	Ação Legislativa	950.000,00		950.000,00
01.031.0001	DESENVOLVIMENTO E MODERNIZAÇÃO LEGISLATIVA	950.000,00		950.000,00
01.128	Formação de Recursos Humanos	130.000,00		130.000,00
01.128.0001	DESENVOLVIMENTO E MODERNIZAÇÃO LEGISLATIVA	130.000,00		130.000,00
04	Administração	3.914.100,00	28.900,00	3.943.000,00
04.091	Defesa da Ordem Jurídica	184.000,00		184.000,00
04.091.0002	ARTICULAÇÃO E GESTÃO PARTICIPATIVA	184.000,00		184.000,00
04.122	Administração Geral	3.562.100,00	28.900,00	3.591.000,00
04.122.0010	AGRICULTURA FAMILIAR	173.000,00		173.000,00
04.122.0002	ARTICULAÇÃO E GESTÃO PARTICIPATIVA	588.000,00		588.000,00
04.122.0003	MODERNIZA HELIÓPOLIS	1.392.000,00		1.392.000,00
04.122.0009	HELIÓPOLIS DE CARA NOVA	1.409.100,00	28.900,00	1.438.000,00
04.124	Controle Interno	88.000,00		88.000,00
04.124.0002	ARTICULAÇÃO E GESTÃO PARTICIPATIVA	88.000,00		88.000,00
04.131	Comunicação Social	80.000,00		80.000,00
04.131.0003	MODERNIZA HELIÓPOLIS	80.000,00		80.000,00
08	Assistência Social	760.000,00	544.100,00	1.304.100,00
08.122	Administração Geral	549.900,00	58.200,00	608.100,00
08.122.0008	PROTEÇÃO SOCIAL E GARANTIA DOS DIREITOS	549.900,00	58.200,00	608.100,00
08.243	Assistência à Criança e ao Adolescente	55.000,00		55.000,00
08.243.0008	PROTEÇÃO SOCIAL E GARANTIA DOS DIREITOS	55.000,00		55.000,00
08.244	Assistência Comunitária	155.100,00	485.900,00	641.000,00
08.244.0008	PROTEÇÃO SOCIAL E GARANTIA DOS DIREITOS	155.100,00	485.900,00	641.000,00
10	Saúde	2.300.000,00	1.581.700,00	3.881.700,00
10.122	Administração Geral	563.000,00	94.700,00	657.700,00
10.122.0007	VIVENDO COM SAÚDE EM UMA HELIÓPOLIS PARA TODOS	563.000,00	94.700,00	657.700,00
10.301	Atenção Básica	1.182.600,00	1.255.400,00	2.438.000,00
10.301.0007	VIVENDO COM SAÚDE EM UMA HELIÓPOLIS PARA TODOS	1.182.600,00	1.255.400,00	2.438.000,00
10.302	Assistência Hospitalar e Ambulatorial	465.000,00		465.000,00
10.302.0007	VIVENDO COM SAÚDE EM UMA HELIÓPOLIS PARA TODOS	465.000,00		465.000,00
10.303	Suporte Profilático e Terapêutico	37.500,00	82.500,00	120.000,00
10.303.0007	VIVENDO COM SAÚDE EM UMA HELIÓPOLIS PARA TODOS	37.500,00	82.500,00	120.000,00
10.304	Vigilância Sanitária	51.900,00	149.100,00	201.000,00
10.304.0007	VIVENDO COM SAÚDE EM UMA HELIÓPOLIS PARA TODOS	51.900,00	149.100,00	201.000,00



Estado da Bahia
PREFEITURA MUNICIPAL DE HELIOPOLIS

Página: 2/4

LEI ORÇAMENTÁRIA ANUAL 2015

Demonstrativo da Despesa por Funções, Subfunções e Programas conforme o Vínculo com os Recursos (Anexo 8 da Lei nº 4.320/64)

Código	Especificação	Ordinário	Vinculado	Total
12	Educação	931.800,00	10.737.400,00	11.669.200,00
12.122	Administração Geral	362.800,00	47.700,00	410.500,00
12.122.0004	EDUCANDO PARA A VIDA	362.800,00	47.700,00	410.500,00
12.126	Tecnologia da Informatização	25.000,00		25.000,00
12.126.0004	EDUCANDO PARA A VIDA	25.000,00		25.000,00
12.306	Alimentação e Nutrição	11.800,00	418.200,00	430.000,00
12.306.0004	EDUCANDO PARA A VIDA	11.800,00	418.200,00	430.000,00
12.361	Ensino Fundamental	282.500,00	7.619.200,00	7.901.700,00
12.361.0004	EDUCANDO PARA A VIDA	282.500,00	7.619.200,00	7.901.700,00
12.362	Ensino Médio	20.000,00		20.000,00
12.362.0004	EDUCANDO PARA A VIDA	20.000,00		20.000,00
12.365	Educação Infantil	46.100,00	1.719.900,00	1.766.000,00
12.365.0004	EDUCANDO PARA A VIDA	46.100,00	1.719.900,00	1.766.000,00
12.366	Educação de Jovens e Adultos	16.400,00	193.600,00	210.000,00
12.366.0004	EDUCANDO PARA A VIDA	16.400,00	193.600,00	210.000,00
12.368	Educação Básica	167.200,00	738.800,00	906.000,00
12.368.0004	EDUCANDO PARA A VIDA	167.200,00	738.800,00	906.000,00
13	Cultura	285.900,00	5.900,00	291.800,00
13.122	Administração Geral	45.100,00	5.900,00	51.000,00
13.122.0005	MAIS CULTURA	45.100,00	5.900,00	51.000,00
13.392	Difusão Cultural	240.800,00		240.800,00
13.392.0005	MAIS CULTURA	240.800,00		240.800,00
15	Urbanismo	1.301.020,00	829.580,00	2.130.600,00
15.451	Infra-Estrutura Urbana	214.800,00	678.700,00	893.500,00
15.451.0009	HELIÓPOLIS DE CARA NOVA	214.800,00	678.700,00	893.500,00
15.452	Serviços Urbanos	1.086.220,00	150.880,00	1.237.100,00
15.452.0009	HELIÓPOLIS DE CARA NOVA	1.086.220,00	150.880,00	1.237.100,00
16	Habitação	40.000,00		40.000,00
16.482	Habitação Urbana	40.000,00		40.000,00
16.482.0008	PROTEÇÃO SOCIAL E GARANTIA DOS DIREITOS	40.000,00		40.000,00
17	Saneamento	850.000,00		850.000,00
17.512	Saneamento Básico Urbano	25.000,00		25.000,00
17.512.0009	HELIÓPOLIS DE CARA NOVA	25.000,00		25.000,00
17.544	Recursos Hídricos	825.000,00		825.000,00
17.544.0010	AGRICULTURA FAMILIAR	100.000,00		100.000,00
17.544.0009	HELIÓPOLIS DE CARA NOVA	725.000,00		725.000,00



Estado da Bahia
PREFEITURA MUNICIPAL DE HELIOPOLIS

Página: 3/4

LEI ORÇAMENTÁRIA ANUAL 2015

Demonstrativo da Despesa por Funções, Subfunções e Programas conforme o Vínculo com os Recursos (Anexo 8 da Lei nº 4.320/64)

Código	Especificação	Ordinário	Vinculado	Total
17	Saneamento	850.000,00		850.000,00
17.544	Recursos Hídricos	825.000,00		825.000,00
17.544.0009	HELIÓPOLIS DE CARA NOVA	725.000,00		725.000,00
18	Gestão Ambiental	186.000,00	21.000,00	207.000,00
18.122	Administração Geral	72.000,00		72.000,00
18.122.0011	CIDADE ARBORIZADA CIDADE VERDE	72.000,00		72.000,00
18.541	Preservação e Conservação Ambiental	70.000,00		70.000,00
18.541.0011	CIDADE ARBORIZADA CIDADE VERDE	70.000,00		70.000,00
18.542	Controle Ambiental	35.000,00		35.000,00
18.542.0011	CIDADE ARBORIZADA CIDADE VERDE	35.000,00		35.000,00
18.544	Recursos Hídricos	9.000,00	21.000,00	30.000,00
18.544.0009	HELIÓPOLIS DE CARA NOVA	9.000,00	21.000,00	30.000,00
20	Agricultura	158.000,00		158.000,00
20.606	Extensão Rural	91.000,00		91.000,00
20.606.0010	AGRICULTURA FAMILIAR	91.000,00		91.000,00
20.608	Promoção da Produção Agropecuária	67.000,00		67.000,00
20.608.0010	AGRICULTURA FAMILIAR	67.000,00		67.000,00
26	Transporte	272.180,00	7.420,00	279.600,00
26.782	Transporte Rodoviário	272.180,00	7.420,00	279.600,00
26.782.0009	HELIÓPOLIS DE CARA NOVA	272.180,00	7.420,00	279.600,00
27	Desporto e Lazer	189.000,00	891.000,00	1.080.000,00
27.122	Administração Geral	27.000,00		27.000,00
27.122.0006	ESPORTE PARA TODOS	27.000,00		27.000,00
27.812	Desporto Comunitário	162.000,00	891.000,00	1.053.000,00
27.812.0006	ESPORTE PARA TODOS	162.000,00	891.000,00	1.053.000,00
28	Encargos Especiais	633.100,00	1.900,00	635.000,00
28.843	Serviço da Dívida Interna	122.000,00		122.000,00
28.843.0003	MODERNIZA HELIÓPOLIS	122.000,00		122.000,00
28.846	Outros Encargos Especiais	511.100,00	1.900,00	513.000,00
28.846.0003	MODERNIZA HELIÓPOLIS	511.100,00	1.900,00	513.000,00



Estado da Bahia
PREFEITURA MUNICIPAL DE HELIOPOLIS
LEI ORÇAMENTÁRIA ANUAL 2015

Página: 4/4

Demonstrativo da Despesa por Funções, Subfunções e Programas conforme o Vínculo com os Recursos (Anexo 8 da Lei nº 4.320/64)

Código	Especificação	Ordinário	Vinculado	Total
99	Reserva de Contingência			262.000,00
99.999	Reserva de Contingência			262.000,00
99.999.9999	RESERVA DE CONTINGÊNCIA			262.000,00
	Total:	13.163.100,00	14.648.900,00	27.812.000,00
	Total geral:	13.163.100,00	14.648.900,00	27.812.000,00



Estado da Bahia
MUNICÍPIO DE HELIÓPOLIS

LEI ORÇAMENTÁRIA ANUAL

Demonstrativo da Despesa por Órgãos e Funções (Anexo 9 da Lei nº 4.320/64) (Consolidado)

Página: 1/5

Órgão	Funções	Legislativa	Judiciária	Essencial à Justiça	Administração	Defesa Nacional	Segurança Pública
01.00 - CÂMARA MUNICIPAL		1.080.000,00	0,00	0,00	0,00	0,00	0,00
02.00 - GABINETE DO PREFEITO		0,00	0,00	0,00	860.000,00	0,00	0,00
03.00 - SECRETARIA MUNICIPAL DE PLAN., ADM. E FINANÇAS		0,00	0,00	0,00	1.472.000,00	0,00	0,00
04.00 - SEC. MUN. DE EDUCAÇÃO, CULTURA, ESPORTE E LAZER		0,00	0,00	0,00	0,00	0,00	0,00
07.00 - SEC. MUNICIPAL DE DESEN. ECONÔMICO E MEIO AMBIENTE		0,00	0,00	0,00	173.000,00	0,00	0,00
08.00 - SEC. MUN. DE INFRAESTRUTURA E SERVIÇOS PÚBLICOS		0,00	0,00	0,00	1.438.000,00	0,00	0,00
05.00 - SECRETARIA MUNICIPAL DE SAÚDE		0,00	0,00	0,00	0,00	0,00	0,00
06.00 - SECRETARIA MUNICIPAL DE ASSISTÊNCIA SOCIAL		0,00	0,00	0,00	0,00	0,00	0,00
	Total:	1.080.000,00	0,00	0,00	3.943.000,00	0,00	0,00



Estado da Bahia
MUNICÍPIO DE HELIÓPOLIS
LEI ORÇAMENTÁRIA ANUAL

Página: 2/5

Demonstrativo da Despesa por Órgãos e Funções (Anexo 9 da Lei nº 4.320/64) (Consolidado)

Órgão	Funções	Relações Exteriores	Assistência Social	Previdência Social	Saúde	Trabalho	Educação
01.00 - CÂMARA MUNICIPAL		0,00	0,00	0,00	0,00	0,00	0,00
02.00 - GABINETE DO PREFEITO		0,00	0,00	0,00	0,00	0,00	0,00
03.00 - SECRETARIA MUNICIPAL DE PLAN., ADM. E FINANÇAS		0,00	0,00	0,00	0,00	0,00	0,00
04.00 - SEC. MUN. DE EDUCAÇÃO, CULTURA, ESPORTE E LAZER		0,00	0,00	0,00	0,00	0,00	11.669.200,00
07.00 - SEC. MUNICIPAL DE DESEN. ECONÔMICO E MEIO AMBIENTE		0,00	0,00	0,00	0,00	0,00	0,00
08.00 - SEC. MUN. DE INFRAESTRUTURA E SERVIÇOS PÚBLICOS		0,00	0,00	0,00	0,00	0,00	0,00
05.00 - SECRETARIA MUNICIPAL DE SAÚDE		0,00	0,00	0,00	3.881.700,00	0,00	0,00
06.00 - SECRETARIA MUNICIPAL DE ASSISTÊNCIA SOCIAL		0,00	1.304.100,00	0,00	0,00	0,00	0,00
	Total:	0,00	1.304.100,00	0,00	3.881.700,00	0,00	11.669.200,00



Estado da Bahia
MUNICÍPIO DE HELIÓPOLIS

LEI ORÇAMENTÁRIA ANUAL

Demonstrativo da Despesa por Órgãos e Funções (Anexo 9 da Lei nº 4.320/64) (Consolidado)

Página: 3/5

Órgão	Funções	Cultura	Direitos da Cidadania	Urbanismo	Habitação	Saneamento	Gestão Ambiental
01.00 - CÂMARA MUNICIPAL		0,00	0,00	0,00	0,00	0,00	0,00
02.00 - GABINETE DO PREFEITO		0,00	0,00	0,00	0,00	0,00	0,00
03.00 - SECRETARIA MUNICIPAL DE PLAN., ADM. E FINANÇAS		0,00	0,00	0,00	0,00	0,00	0,00
04.00 - SEC. MUN. DE EDUCAÇÃO, CULTURA, ESPORTE E LAZER		291.800,00	0,00	0,00	0,00	0,00	0,00
07.00 - SEC. MUNICIPAL DE DESEN. ECONÔMICO E MEIO AMBIENTE		0,00	0,00	0,00	0,00	100.000,00	177.000,00
08.00 - SEC. MUN. DE INFRAESTRUTURA E SERVIÇOS PÚBLICOS		0,00	0,00	2.130.600,00	0,00	750.000,00	30.000,00
05.00 - SECRETARIA MUNICIPAL DE SAÚDE		0,00	0,00	0,00	0,00	0,00	0,00
06.00 - SECRETARIA MUNICIPAL DE ASSISTÊNCIA SOCIAL		0,00	0,00	0,00	40.000,00	0,00	0,00
	Total:	291.800,00	0,00	2.130.600,00	40.000,00	850.000,00	207.000,00



Estado da Bahia
MUNICÍPIO DE HELIÓPOLIS
LEI ORÇAMENTÁRIA ANUAL

Página: 4/5

Demonstrativo da Despesa por Órgãos e Funções (Anexo 9 da Lei nº 4.320/64) (Consolidado)

Órgão	Funções	Ciência e Tecnologia	Agricultura	Organização Agrária	Indústria	Comércio e Serviços	Comunicações
01.00 - CÂMARA MUNICIPAL		0,00	0,00	0,00	0,00	0,00	0,00
02.00 - GABINETE DO PREFEITO		0,00	0,00	0,00	0,00	0,00	0,00
03.00 - SECRETARIA MUNICIPAL DE PLAN., ADM. E FINANÇAS		0,00	0,00	0,00	0,00	0,00	0,00
04.00 - SEC. MUN. DE EDUCAÇÃO, CULTURA, ESPORTE E LAZER		0,00	0,00	0,00	0,00	0,00	0,00
07.00 - SEC. MUNICIPAL DE DESEN. ECONÔMICO E MEIO AMBIENTE		0,00	158.000,00	0,00	0,00	0,00	0,00
08.00 - SEC. MUN. DE INFRAESTRUTURA E SERVIÇOS PÚBLICOS		0,00	0,00	0,00	0,00	0,00	0,00
05.00 - SECRETARIA MUNICIPAL DE SAÚDE		0,00	0,00	0,00	0,00	0,00	0,00
06.00 - SECRETARIA MUNICIPAL DE ASSISTÊNCIA SOCIAL		0,00	0,00	0,00	0,00	0,00	0,00
	Total:	0,00	158.000,00	0,00	0,00	0,00	0,00



Estado da Bahia
MUNICÍPIO DE HELIÓPOLIS
LEI ORÇAMENTÁRIA ANUAL

Página: 5/5

Demonstrativo da Despesa por Órgãos e Funções (Anexo 9 da Lei nº 4.320/64) (Consolidado)

Órgão	Funções	Energia	Transporte	Desporto e Lazer	Encargos Especiais	Reserva de Contingência	TOTAL
01.00 - CÂMARA MUNICIPAL		0,00	0,00	0,00	0,00	0,00	1.080.000,00
02.00 - GABINETE DO PREFEITO		0,00	0,00	0,00	0,00	0,00	860.000,00
03.00 - SECRETARIA MUNICIPAL DE PLAN., ADM. E FINANÇAS		0,00	0,00	0,00	635.000,00	262.000,00	2.369.000,00
04.00 - SEC. MUN. DE EDUCAÇÃO, CULTURA, ESPORTE E LAZER		0,00	0,00	1.080.000,00	0,00	0,00	13.041.000,00
07.00 - SEC. MUNICIPAL DE DESEN. ECONÔMICO E MEIO AMBIENTE		0,00	0,00	0,00	0,00	0,00	608.000,00
08.00 - SEC. MUN. DE INFRAESTRUTURA E SERVIÇOS PÚBLICOS		0,00	279.600,00	0,00	0,00	0,00	4.628.200,00
05.00 - SECRETARIA MUNICIPAL DE SAÚDE		0,00	0,00	0,00	0,00	0,00	3.881.700,00
06.00 - SECRETARIA MUNICIPAL DE ASSISTÊNCIA SOCIAL		0,00	0,00	0,00	0,00	0,00	1.344.100,00
	Total:	0,00	279.600,00	1.080.000,00	635.000,00	262.000,00	27.812.000,00
	Total geral:						27.812.000,00



Estado da Bahia
PREFEITURA MUNICIPAL DE HELIOPOLIS

Página: 1/1

Exercício: 2015

Demonstrativo Consolidado
Demonstrativo da Despesa por Órgãos
Orçamento Fiscal e da Seguridade Social

Código	Função	Manutenção (Atividades)	Ampliação (Projetos)	Total
01	CÂMARA MUNICIPAL	830.000,00	250.000,00	1.080.000,00
02	GABINETE DO PREFEITO	839.000,00	21.000,00	860.000,00
03	SECRETARIA MUNICIPAL DE PLAN., ADM. E FINANÇAS	2.369.000,00	0,00	2.369.000,00
04	SEC. MUN. DE EDUCAÇÃO, CULTURA, ESPORTE E LAZER	11.585.000,00	1.456.000,00	13.041.000,00
05	SECRETARIA MUNICIPAL DE SAÚDE	3.611.700,00	270.000,00	3.881.700,00
06	SECRETARIA MUNICIPAL DE ASSISTÊNCIA SOCIAL	1.274.100,00	70.000,00	1.344.100,00
07	SEC. MUNICIPAL DE DESEN. ECONÔMICO E MEIO AMBIENTE	273.000,00	335.000,00	608.000,00
08	SEC. MUN. DE INFRAESTRUTURA E SERVIÇOS PÚBLICOS	3.679.700,00	948.500,00	4.628.200,00
Total		24.461.500,00	3.350.500,00	27.812.000,00

Prefeito Municipal



Estado da Bahia
PREFEITURA MUNICIPAL DE HELIOPOLIS

Página: 1/1

Exercício: 2015

Demonstrativo Consolidado
Demonstrativo da Despesa por Grupos de Despesa
Orçamento Fiscal e da Seguridade Social

Código	Grupo de Despesas	Manutenção (Atividades)	Ampliação (Projetos)	Total
31	PESSOAL E ENCARGOS SOCIAIS	13.522.000,00	0,00	13.522.000,00
32	JUROS E ENCARGOS DA DÍVIDA	22.000,00	0,00	22.000,00
33	OUTRAS DESPESAS CORRENTES	9.919.600,00	274.100,00	10.193.700,00
44	INVESTIMENTOS	645.900,00	3.055.400,00	3.701.300,00
46	AMORTIZAÇÃO DA DÍVIDA	111.000,00	0,00	111.000,00
99	RESERVA DE CONTINGÊNCIA	262.000,00	0,00	262.000,00
Total		24.482.500,00	3.329.500,00	27.812.000,00

Prefeito Municipal



Estado da Bahia
PREFEITURA MUNICIPAL DE HELIOPOLIS

Página: 1/1

Exercício: 2015

Demonstrativo Consolidado
Demonstrativo da Despesa por Funções
Orçamento Fiscal e da Seguridade Social

Código	Função	Manutenção (Atividades)	Ampliação (Projetos)	Total
01	LEGISLATIVA	830.000,00	250.000,00	1.080.000,00
04	ADMINISTRAÇÃO	3.943.000,00	0,00	3.943.000,00
08	ASSISTÊNCIA SOCIAL	1.264.100,00	40.000,00	1.304.100,00
10	SAÚDE	3.611.700,00	270.000,00	3.881.700,00
12	EDUCAÇÃO	11.244.200,00	425.000,00	11.669.200,00
13	CULTURA	291.800,00	0,00	291.800,00
15	URBANISMO	1.237.100,00	893.500,00	2.130.600,00
16	HABITAÇÃO	10.000,00	30.000,00	40.000,00
17	SANEAMENTO	725.000,00	125.000,00	850.000,00
18	GESTÃO AMBIENTAL	30.000,00	177.000,00	207.000,00
20	AGRICULTURA	70.000,00	88.000,00	158.000,00
26	TRANSPORTE	279.600,00	0,00	279.600,00
27	DESPORTO E LAZER	49.000,00	1.031.000,00	1.080.000,00
28	ENCARGOS ESPECIAIS	635.000,00	0,00	635.000,00
99	RESERVA DE CONTINGÊNCIA	262.000,00	0,00	262.000,00
Total		24.482.500,00	3.329.500,00	27.812.000,00

Prefeito Municipal



Estado da Bahia
PREFEITURA MUNICIPAL DE HELIOPOLIS

Página: 1/1

Exercício: 2015
Demonstrativo Consolidado
Demonstrativo da Despesa por Subfunções
Orçamento Fiscal e da Seguridade Social

Código	Sub-Função	Manutenção (Atividades)	Ampliação (Projetos)	Total
031	AÇÃO LEGISLATIVA	700.000,00	250.000,00	950.000,00
091	DEFESA DA ORDEM JURÍDICA	184.000,00	0,00	184.000,00
122	ADMINISTRAÇÃO GERAL	5.345.300,00	72.000,00	5.417.300,00
124	CONTROLE INTERNO	88.000,00	0,00	88.000,00
126	TECNOLOGIA DA INFORMATIZAÇÃO	0,00	25.000,00	25.000,00
128	FORMAÇÃO DE RECURSOS HUMANOS	130.000,00	0,00	130.000,00
131	COMUNICAÇÃO SOCIAL	80.000,00	0,00	80.000,00
243	ASSISTÊNCIA À CRIANÇA E AO ADOLESCENTE	55.000,00	0,00	55.000,00
244	ASSISTÊNCIA COMUNITÁRIA	601.000,00	40.000,00	641.000,00
301	ATENÇÃO BÁSICA	2.438.000,00	0,00	2.438.000,00
302	ASSISTÊNCIA HOSPITALAR E AMBULATORIAL	195.000,00	270.000,00	465.000,00
303	SUORTE PROFILÁTICO E TERAPÊUTICO	120.000,00	0,00	120.000,00
304	VIGILÂNCIA SANITÁRIA	201.000,00	0,00	201.000,00
306	ALIMENTAÇÃO E NUTRIÇÃO	430.000,00	0,00	430.000,00
361	ENSINO FUNDAMENTAL	7.901.700,00	0,00	7.901.700,00
362	ENSINO MÉDIO	20.000,00	0,00	20.000,00
365	EDUCAÇÃO INFANTIL	1.766.000,00	0,00	1.766.000,00
366	EDUCAÇÃO DE JOVENS E ADULTOS	210.000,00	0,00	210.000,00
368	EDUCAÇÃO BÁSICA	506.000,00	400.000,00	906.000,00
392	DIFUSÃO CULTURAL	240.800,00	0,00	240.800,00
451	INFRA-ESTRUTURA URBANA	0,00	893.500,00	893.500,00
452	SERVIÇOS URBANOS	1.237.100,00	0,00	1.237.100,00
482	HABITAÇÃO URBANA	10.000,00	30.000,00	40.000,00
512	SANEAMENTO BÁSICO URBANO	0,00	25.000,00	25.000,00
541	PRESERVAÇÃO E CONSERVAÇÃO AMBIENTAL	30.000,00	40.000,00	70.000,00
542	CONTROLE AMBIENTAL	0,00	35.000,00	35.000,00
544	RECURSOS HÍDRICOS	725.000,00	130.000,00	855.000,00
606	EXTENSÃO RURAL	70.000,00	21.000,00	91.000,00
608	PROMOÇÃO DA PRODUÇÃO AGROPECUÁRIA	0,00	67.000,00	67.000,00
782	TRANSPORTE RODOVIÁRIO	279.600,00	0,00	279.600,00
812	DESPORTO COMUNITÁRIO	22.000,00	1.031.000,00	1.053.000,00
843	SERVIÇO DA DÍVIDA INTERNA	122.000,00	0,00	122.000,00
846	OUTROS ENCARGOS ESPECIAIS	513.000,00	0,00	513.000,00
999	RESERVA DE CONTINGÊNCIA	262.000,00	0,00	262.000,00
Total		24.482.500,00	3.329.500,00	27.812.000,00

Prefeito Municipal



Estado da Bahia
PREFEITURA MUNICIPAL DE HELIOPOLIS

Página: 1/1

Exercício: 2015

Demonstrativo Consolidado
Demonstrativo da Despesa por Modalidades de Aplicação
Orçamento Fiscal e da Seguridade Social

Código	Modalidades de Aplicação	Manutenção (Atividades)	Ampliação (Projetos)	Total
50	TRANSFERÊNCIAS A INSTITUIÇÕES PRIVADAS SEM FINS LU	6.400,00	0,00	6.400,00
71	TRANSFERÊNCIAS A CONSÓRCIOS PÚBLICOS	21.000,00	0,00	21.000,00
90	APLICAÇÕES DIRETAS	24.193.100,00	3.329.500,00	27.522.600,00
99	RESERVA DE CONTINGÊNCIA	262.000,00	0,00	262.000,00
Total		24.482.500,00	3.329.500,00	27.812.000,00

Prefeito Municipal



Estado da Bahia

PREFEITURA MUNICIPAL DE HELIOPOLIS

Página: 1/1

Exercício: 2015

Demonstrativo Consolidado
Demonstrativo da Despesa por Fonte de Recursos
Orçamento Fiscal e da Seguridade Social

Código	Fonte	Manutenção (Atividades)	Ampliação (Projetos)	Total
0.1.0000	RECURSOS ORDINÁRIOS	8.919.300,00	1.043.800,00	9.963.100,00
6.1.0002	RECEITAS DE IMPOSTOS E DE TRANSFERÊNCIA DE IMPOSTOS -	2.030.000,00	270.000,00	2.300.000,00
7.1.0001	RECEITAS DE IMPOSTOS E DE TRANSFERÊNCIA DE IMPOSTOS -	777.600,00	122.400,00	900.000,00
8.2.0010	FCBA - FUNDO DE CULTURA	5.900,00	0,00	5.900,00
8.2.0016	CONTRIBUIÇÃO DE INTERVENÇÃO DO DOMÍNIO ECONÔMICO - C	7.500,00	0,00	7.500,00
8.2.0028	FUNDO ESTADUAL DE ASSISTENCIA SOCIAL - FEAS	33.200,00	0,00	33.200,00
8.2.0030	FIES - FUNDO DE INVESTIMENTO ECONÔMICO SOCIAL	0,00	21.000,00	21.000,00
9.2.0004	FNDE - SALÁRIO EDUCAÇÃO	306.400,00	0,00	306.400,00
9.2.0014	TRANSFERÊNCIA DE RECURSOS DO SISTEMA ÚNICO DE SAÚDE	1.581.700,00	0,00	1.581.700,00
9.2.0015	TRANSFERÊNCIA DE RECURSOS DO FUNDO NACIONAL DO DESE	902.000,00	0,00	902.000,00
9.2.0018	RECURSOS DO FUNDEB 60%	5.715.900,00	0,00	5.715.900,00
9.2.0019	RECURSOS DO FUNDEB 40%	3.510.500,00	300.100,00	3.810.600,00
9.2.0022	TRANSFERÊNCIAS DE CONVÊNIOS - EDUCAÇÃO	0,00	2.500,00	2.500,00
9.2.0024	TRANSFERÊNCIAS DE CONVÊNIOS - OUTROS	0,00	1.569.700,00	1.569.700,00
9.2.0029	TRANSFERÊNCIA DE RECURSOS DO FUNDO NACIONAL DE ASSI:	510.900,00	0,00	510.900,00
9.2.0042	ROYALTIES / FUNDO ESPECIAL	181.600,00	0,00	181.600,00
Total		24.482.500,00	3.329.500,00	27.812.000,00

Prefeito Municipal

Página: 1



PREFEITURA MUNICIPAL DE HELIOPOLIS
PLANEJAMENTO GOVERNAMENTAL
PREVISÃO DA RECEITA ANO 2015
EXERCÍCIO 2015

CÓDIGO	ESPECIFICAÇÃO	TOTAL
1.1.1.2.02.00.00.00.00	Imposto s/ Propriedade Predial e Territ. Urbana	17.000,00
1.1.1.2.04.31.00.00.00	IRRF s/ os Rendimentos do Trabalho	37.000,00
1.1.1.2.04.34.00.00.00	IRRF s/ Outros Rendimentos	172.700,00
1.1.1.2.08.00.00.00.00	Imposto s/Transm Inter Vivos de Bens Imoveis e Dir	15.000,00
1.1.1.3.05.01.01.00.00	Simple Nacional	10.700,00
1.1.1.3.05.01.02.00.00	Imposto sobre Serviços de Qualquer Natureza Retido na Fonte	411.300,00
1.1.2.1.25.00.00.00.00	Tx de Funcionamento Estab Comerc/Indúst/Prest Serv	7.900,00
1.1.2.1.29.00.00.00.00	Tx de Licença para Execução de Obras	4.100,00
1.1.2.1.99.99.00.00.00	Outras Taxas pelo Exercício do Poder de Polícia	14.100,00
1.1.2.2.99.99.00.00.00	Outras Taxas pela Prestação de Serviços	24.500,00
1.3.2.5.52.01.01.00.00	Remuneração de Depósitos Bancários - Recursos Vinculados à Educação - FUNDEB 60%	15.900,00
1.3.2.5.52.01.02.00.00	Remuneração de Depósitos Bancários - Recursos Vinculados à Educação - FUNDEB 40%	10.600,00
1.3.2.5.52.02.00.00.00	Remuneração de Depósitos Bancários - Recursos Vinculados à Educação (25%) - MDE	1.700,00
1.3.2.5.52.03.00.00.00	Remuneração de Depósitos Bancários - Recursos Vinculados à Educação - QSE	4.400,00
1.3.2.5.52.04.00.00.00	Remuneração de Depósitos Bancários - Recursos Vinculados à Educação - Convênios	2.500,00
1.3.2.5.52.99.03.00.00	Remuneração de Depósitos Bancários - Outros Vinculados à Educação - FNDE	50.000,00
1.3.2.5.53.01.00.00.00	Remuneração de Depósitos Bancários - Saúde- FMS - Aplicação 15%	1.000,00
1.3.2.5.53.02.00.00.00	Rem de Depósitos Bancários - Transferencia SUS	22.000,00
1.3.2.5.53.99.99.00.00	Rem. Dep Bancários - Outros Rec Vinculados a Saúde	11.200,00
1.3.2.5.54.99.99.00.00	Rem. Dep Bancário - Outs Rec Vinculado Assist. Social	15.500,00
1.3.2.5.55.01.00.00.00	Remuneração de Depósitos Bancários - CONVÊNIOS DIVERSOS - UNIÃO	2.450,00
1.3.2.5.56.01.00.00.00	Rem de Dep Bancários de Rec Vinculados Royalties	2.900,00
1.3.2.5.56.02.00.00.00	Rem de Dep Bancários - Rec Vinculados - CIDE	1.000,00
1.3.2.5.56.03.00.00.00	Rem de Dep Bancários - Rec Vinculados - FIES	1.000,00
1.3.2.5.57.07.00.00.00	Rem. Depositos Bancários - Recursos não Vinculados	32.100,00
1.3.2.5.57.99.00.00.00	Outras Rem de Dep - Recursos não Vinculados	12.100,00
1.7.2.1.01.02.00.00.00	Cota-Parte do Fundo de Participacao dos Municipios	12.700.000,00
9.1.7.2.1.01.02.00.00.00	Dedução da Receita para a Formação do FUNDEB - FPM	-2.540.000,00
1.7.2.1.01.05.00.00.00	Cota-Parte do Imp. s/ a Propr. Territorial Rural	1.400,00
9.1.7.2.1.01.05.00.00.00	Dedução da Receita para a Formação do FUNDEB - ITR	-300,00
1.7.2.1.22.30.00.00.00	Cota-Parte Royalties Compen. Finan. Prod. Petróleo	16.700,00
1.7.2.1.22.70.00.00.00	Cota-Parte do Fundo Especial do Petróleo - FEP	162.000,00
1.7.2.1.33.51.01.00.00	Programa de Assistencia Farmaceutica Básica	82.500,00
1.7.2.1.33.52.01.00.00	Piso de Atenção Básica - PAB	362.000,00
1.7.2.1.33.52.02.00.00	Programa Saúde da Família - PSF	289.700,00
1.7.2.1.33.52.03.00.00	Programa de Agentes Comunitários da Saúde - PACS	380.000,00
1.7.2.1.33.52.04.00.00	Programa Saúde Bucal	100.000,00
1.7.2.1.33.52.05.00.00	Compensação de Especificidades Regionais	4.900,00
1.7.2.1.33.52.08.00.00	Programa Saúde na Escola - PSE	6.600,00
1.7.2.1.33.52.10.00.00	Programa Nacional de Melhoria do Acesso e da Qualidade da Atenção Básica - PMAQ-AB	15.000,00
1.7.2.1.33.52.11.00.00	Incentivo Adicional do Programa Saúde da Família - PSF	16.000,00

CERTIFICAÇÃO DIGITAL: 9GNQFH+IDWQF6IIX/FS6YQ

Esta edição encontra-se no site: www.heliopolis.ba.io.org.br em servidor certificado ICP-BRASIL



PREFEITURA MUNICIPAL DE HELIOPOLIS
PLANEJAMENTO GOVERNAMENTAL
PREVISÃO DA RECEITA ANO 2015
EXERCÍCIO 2015

CÓDIGO	ESPECIFICAÇÃO	TOTAL
1.7.2.1.33.55.01.00.00	Piso Fixo de Vigilância e Promoção em Saúde - PFVPS	75.000,00
1.7.2.1.33.55.02.00.00	Ações Básicas (estruturantes) de Vigilância Sanitária	62.100,00
1.7.2.1.33.55.11.00.00	Piso Fixo de Vigilância Sanitária PFVisa - Piso Estratégico	12.000,00
1.7.2.1.33.99.00.00.00	Outras Transferências de Recursos do Sistema Único de Saúde - SUS	94.700,00
1.7.2.1.34.51.02.00.00	Índice de Gestão Descentralizada - Programa Bolsa Família	82.000,00
1.7.2.1.34.51.04.00.00	Piso Básico Fixo - PBF (CRAS / PAIF)	100.000,00
1.7.2.1.34.51.17.00.00	Piso Variável de Média Complexidade	220.000,00
1.7.2.1.34.51.22.00.00	IGDSUAS - Índice de Gestão Descentralizada do Sistema Único de Assistência Social	13.200,00
1.7.2.1.34.51.24.00.00	PBVA-SCFV - Serviços de Convivência e Fortalecimento de Vínculos	22.000,00
1.7.2.1.34.51.99.00.00	Outras Transf. Fundo Nacional de Assist. Social -FNAS	58.200,00
1.7.2.1.35.01.00.00.00	Transf. do Salário-Educação	302.000,00
1.7.2.1.35.02.00.00.00	Transf Diretas do FNDE referentes ao PDDE	16.800,00
1.7.2.1.35.03.01.00.00	Transferência Programa Nacional de Alimentação Escolar - Pré Escola	18.000,00
1.7.2.1.35.03.02.00.00	Transferência Programa Nacional de Alimentação Escolar - PNAE Creche	13.900,00
1.7.2.1.35.03.04.00.00	Transferência Programa Nacional de Alimentação Escolar - Ensino Fundamental	376.000,00
1.7.2.1.35.03.05.00.00	Transferência Programa Nacional de Alimentação Escolar - EJA	10.300,00
1.7.2.1.35.04.01.00.00	Transferência Programa Nacional de Apoio ao Transporte Escolar - PNATE Infantil	3.400,00
1.7.2.1.35.04.02.00.00	Transferência Programa Nacional de Apoio ao Transporte Escolar - PNATE Fundamental	187.000,00
1.7.2.1.35.04.03.00.00	Transferência Programa Nacional de Apoio ao Transporte Escolar - PNATE Médio	17.200,00
1.7.2.1.35.99.03.00.00	Prog. para Alfabetização de Jovens e Adultos - BRALF	8.000,00
1.7.2.1.35.99.10.00.00	Man da Educação Infantil - Transf Direta - Apoio as Creches	80.000,00
1.7.2.1.35.99.99.00.00	Outras Trans Diretas do Fundo Nac Desenv da Educ F	47.700,00
1.7.2.1.36.00.00.00.00	Transf. Financ. ICMS - Desoner - L.C. Nº 87/96	7.800,00
9.1.7.2.1.36.00.00.00.00	Ded da Rec p/ a Formação do FUNDEB - ICMS Deson - LC 87/96	-1.600,00
1.7.2.1.99.51.00.00.00	CEX/FEX - Auxílio Financeiro para Financeiro para Formento Exportações	28.600,00
1.7.2.1.99.53.00.00.00	Auxílio Financeiro aos Municípios Lei 12.859/2013 AFM	300.000,00
1.7.2.1.99.99.00.00.00	Outras Transferências da União	20.000,00
1.7.2.2.01.01.00.00.00	Cota-Parte do ICMS	1.685.900,00
9.1.7.2.2.01.01.00.00.00	Ded de Rec p/ Formação do FUNDEB - ICMS	-337.200,00
1.7.2.2.01.02.00.00.00	Cota-Parte do IPVA	65.100,00
9.1.7.2.2.01.02.00.00.00	Ded de Rec p/ Formação do FUNDEB - IPVA	-13.000,00
1.7.2.2.01.04.00.00.00	Cota-Parte do IPI sobre Exportação	22.400,00
9.1.7.2.2.01.04.00.00.00	Ded de Rec p/ Formação do FUNDEB - IPI - Exportação	-4.500,00
1.7.2.2.01.13.00.00.00	Cota-Parte da Contrib. de Intervenção no Dom. Econ	6.500,00
1.7.2.2.33.51.01.00.00	Programa de Saúde da Família - PSF	48.000,00
1.7.2.2.99.51.00.00.00	Fundo de Investimento Econômico e Social - FIES	20.000,00
1.7.2.2.99.52.00.00.00	Fundo de Cultura da Bahia - FCBA	5.900,00
1.7.2.2.99.53.00.00.00	Programa Estadual de Transporte Escolar - PETE	73.700,00
1.7.2.2.99.54.04.00.00	Piso Básico - CRAS/PAIF	20.000,00
1.7.2.2.99.54.07.00.00	Piso Variável de Média Complexidade	13.200,00
1.7.2.2.99.56.00.00.00	REN - Fundo de Rendimentos - ICMS	1.000,00

Página: 3



PREFEITURA MUNICIPAL DE HELIOPOLIS

PLANEJAMENTO GOVERNAMENTAL

PREVISÃO DA RECEITA ANO 2015

EXERCÍCIO 2015

CÓDIGO	ESPECIFICAÇÃO	TOTAL
1.7.2.2.99.99.00.00.00	Outras Transferências do Estado	352.000,00
1.7.2.4.01.51.00.00.00	Transferências de Recursos - FUNDEB 60%	3.420.000,00
1.7.2.4.01.52.00.00.00	Transferências de Recursos - FUNDEB 40%	2.280.000,00
1.7.2.4.02.51.00.00.00	Transf de Recursos da Compl FUNDEB 60%	2.280.000,00
1.7.2.4.02.52.00.00.00	Transf de Recursos da Compl FUNDEB 40%	1.520.000,00
1.9.1.9.48.00.00.00.00	Multas Aplicadas pelo Tribunal de Contas da União	1.200,00
1.9.3.1.11.00.00.00.00	Rec. Div. Ativ. do IPTU	9.300,00
1.9.3.1.13.00.00.00.00	Rec. Div. Ativ. do ISS	1.000,00
1.9.3.2.99.01.00.00.00	Rec Div Ativ Não-Tribut de Outras Receit - Princ	1.000,00
1.9.9.0.99.51.00.00.00	Outras Receitas	1.800,00
2.2.1.9.51.00.00.00.00	Alienação de Outros Bens Móveis	100.000,00
SOMA		26.244.750,00

CONVÊNIOS

CÓDIGO	ESPECIFICAÇÃO	TOTAL
2.4.7.1.99.52.01.00.00	Outras Transf de Conv da União - Construção de Campo de Futebol	891.000,00
2.4.7.1.99.52.02.00.00	Outras Transferências de Convênio da União - Pavimentação de Ruas	344.750,00
2.4.7.1.99.52.03.00.00	Outras Transferências de Convênio da União - Construção de Praças	331.500,00
SOMA		1.567.250,00

TOTAL DAS RECEITAS MUNICIPAIS		27.812.000,00
--------------------------------------	--	----------------------

ILDEFONSO ANDRADE FONSECA

PREFEITO MUNICIPAL

**PREFEITURA MUNICIPAL DE HELIÓPOLIS
LEI DE DIRETRIZES ORÇAMENTÁRIAS
ANEXO DE METAS FISCAIS
METAS FISCAIS ATUAIS COMPARADAS COM AS FIXADAS NOS TRÊS EXERCÍCIOS ANTERIORES
2015**

AMF - Demonstrativo 3 (LRF: art. 4º - § 2º, inciso II)

R\$ MIL

ESPECIFICAÇÃO	VALORES A PREÇOS CORRENTES										
	2012	2013	%	2014	%	2015	%	2016	%	2017	%
Receita Total	21.976	25.836	17,56%	27.909	8,02%	29.342	5,13%	28.771	-1,95%	30.034	4,39%
Receitas Primárias (I)	21.888	25.694	17,39%	27.552	7,23%	29.042	5,41%	28.569	-1,63%	29.823	4,39%
Despesas Total	21.976	25.836	17,56%	27.909	8,02%	29.342	5,13%	28.771	-1,95%	30.034	4,39%
Despesas Primárias (II)	21.670	25.505	17,70%	27.278	6,95%	27.981	2,58%	28.880	3,21%	30.468	5,50%
Resultado Primário (III) = (I - II)	218	189	-13,51%	274	45,04%	1.061	287,41%	(311)	-129,32%	(645)	107,46%
Resultado Nominal	(531)	(216)	-59,30%	(391)	80,84%	(257)	-34,33%	(288)	12,04%	(271)	-5,62%
Dívida Pública Consolidada	4.249	3.974	-6,48%	4.573	15,07%	4.391	-3,97%	4.172	-4,99%	4.021	-3,61%
Dívida Consolidada Líquida	3.128	2.912	-6,91%	2.521	-13,43%	2.264	-10,18%	1.976	-12,70%	1.705	-13,73%

ESPECIFICAÇÃO	VALORES A PREÇOS CONSTANTE										
	2012	2013	%	2014	%	2015	%	2016	%	2017	%
Receita Total	18.620	21.890	17,56%	26.454	20,85%	27.812	5,13%	27.242	-2,05%	28.468	4,50%
Receitas Primárias (I)	18.545	21.770	17,39%	26.116	19,96%	27.528	5,41%	27.051	-1,73%	28.268	4,50%
Despesas Total	18.620	21.890	17,56%	26.454	20,85%	27.812	5,13%	27.242	-2,05%	28.468	4,50%
Despesas Primárias (II)	18.360	21.610	17,70%	25.856	19,65%	26.522	2,58%	27.636	4,20%	28.880	4,50%
Resultado Primário (I - II)	185	160	-13,51%	260	62,26%	1.006	287,41%	(585)	-158,21%	(612)	4,50%
Resultado Nominal	(450)	(183)	-59,30%	(85)	-53,43%	(236)	176,26%	(255)	8,08%	(275)	8,06%
Dívida Pública Consolidada	3.600	3.367	-6,48%	4.320	28,32%	4.162	-3,66%	3.992	-4,08%	3.812	-4,52%
Dívida Consolidada Líquida	2.650	2.467	-6,91%	2.382	-3,46%	2.146	-9,89%	1.891	-11,87%	1.616	-14,55%

FONTE:

Anexo II Receita - Resumo Geral, Anexo II Natureza da Despesa - Consolidação, Anexo XIV Balanço Patrimonial, dos exercícios 2012, 2013 e 2014
Anexo VI (Demonstrativo do Resultado Nominal) do RREO referente ao 6º bimestre/2011, LOA 2014, IPCA e PIB - Estado

Ildefonso Andrade Fonseca
Prefeito Municipal

Metodologia de Cálculo dos Valores Correntes

ÍNDICES DE IPCA						
2012	2013	2014	2015	2016	2017	
5,84	5,70	6,00	5,50	5,50	5,50	

*Histórico de variação (% anual) do Índice Nacional de Preços ao Consumidor - IPCA - divulgado pelo IBGE.

Demonstrativo III

Estado da Bahia
PREFEITURA MUNICIPAL DE HELIÓPOLIS

DEMONSTRATIVO DE COMPOSIÇÃO DAS DESPESAS OBRIGATÓRIAS E DE APLICAÇÕES EM OUTRAS AÇÕES

DESCRIÇÃO	ORÇAMENTO FISCAL	ORÇAMENTO DA SEGURIDADE SOCIAL	TOTAL EM R\$	TOTAL EM %
I. DESPESAS OBRIGATÓRIAS	R\$ 14.127.500,00	R\$ 3.763.100,00	R\$ 17.890.600,00	64,33%
1. Aplicação em Educação art. 212 CF (A) (Fonte 25%)	R\$ 900.000,00	R\$ -	R\$ 900.000,00	3,24%
2. Aplicação em FUNDEB (B) (Fonte Fundeb 60 e 40)	R\$ 9.526.500,00	R\$ -	R\$ 9.526.500,00	34,25%
3. Aplicação em Saúde art. 198 CF (C) (Fonte 15%)	R\$ -	R\$ 2.300.000,00	R\$ 2.300.000,00	8,27%
4. Gastos com Pessoal (total do orçamento)	R\$ 11.345.000,00	R\$ 2.177.000,00	R\$ 13.522.000,00	48,62%
4.1. Gastos com Pessoal - Educação (Fonte 25%)	R\$ 274.900,00	R\$ -	R\$ 274.900,00	0,99%
4.2. Gastos com Pessoal - FUNDEB (Fonte Fundeb 60 e 40)	R\$ 8.046.100,00	R\$ -	R\$ 8.046.100,00	28,93%
4.3. Gastos com Pessoal - Saúde (Fonte 15%)		R\$ 713.900,00	R\$ 713.900,00	2,57%
4.4. Gastos com Pessoal - Poder Legislativo	R\$ 503.000,00	R\$ -	R\$ 503.000,00	1,81%
4.5. Gastos com Pessoal - Demais despesas	R\$ 2.521.000,00	R\$ 1.463.100,00	R\$ 3.984.100,00	14,33%
5. Poder Legislativo (E) (Despesas Câmara)	R\$ 1.080.000,00	R\$ -	R\$ 1.080.000,00	3,88%
6. Amortização de Dívida (F) (Despesas do elemento 71)	R\$ 100.000,00	R\$ -	R\$ 100.000,00	0,36%
II. DEMAIS DESPESAS	R\$ 8.498.700,00	R\$ 1.422.700,00	R\$ 9.921.400,00	35,67%
TOTAL EM R\$ (I+II)	R\$ 22.626.200,00	R\$ 5.185.800,00	R\$ 27.812.000,00	100,00%
TOTAL EM % (I+II)	81,35%	18,65%	100,00%	-

Estado da Bahia
PREFEITURA MUNICIPAL DE HELIÓPOLIS

DEMONSTRATIVO DO CUMPRIMENTO DE OBRIGAÇÕES LEGAIS E CONSTITUCIONAIS

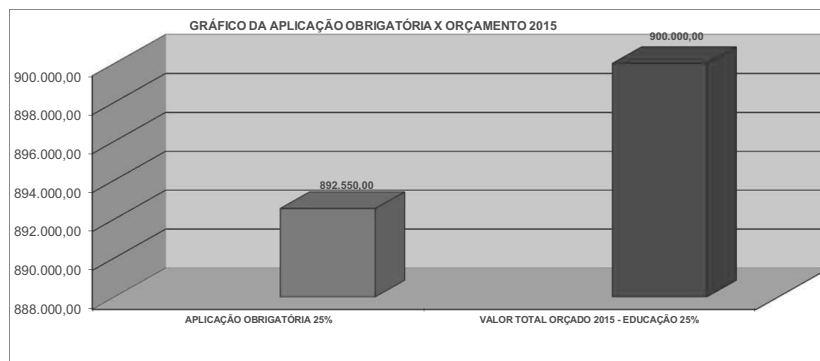
DEMONSTRATIVO DAS RECEITAS CORRENTES	TOTAL ORÇADO 2015
RECEITAS DE IMPOSTOS	674.000,00
IMPOSTOS	663.700,00
DÍVIDA ATIVA DOS IMPOSTOS	10.300,00
MULTAS E JUROS DE MORA DOS TRIBUTOS	
MULTAS, JUROS E OUTROS ENCARGOS PROVENIENTES DA DÍVIDA ATIVA DE IMPOSTOS	
RECEITA DE TRANSFERÊNCIAS CONSTITUCIONAIS E LEGAIS	14.482.600,00
TRANSFERÊNCIAS DA UNIÃO	12.709.200,00
COTA PARTE DO FPM	12.700.000,00
COTA PARTE DO ITR	1.400,00
COTA-PARTE IOF-OURO	
LEI COMPL. 87/96 - ICMS EXPORTAÇÃO	7.800,00
TRANSFERÊNCIAS DO ESTADO	1.773.400,00
COTA PARTE DO IPVA	65.100,00
COTA PARTE DO ICMS	1.685.900,00
COTA PARTE DO IPI	22.400,00
TOTAL DAS RECEITAS QUE INCIDEM PARA OS 25% E 15% (I)	15.156.600,00

DEDUÇÕES DE RECEITA P/ FORMAÇÃO DO FUNDEB (II)	-2.896.600,00
RENDIMENTOS DE APLICAÇÃO DOS RECURSOS DO FUNDEB (III)	26.500,00
TRANSFERÊNCIAS MULTIGOVERNAMENTAIS DO FUNDEB (III)	9.500.000,00
TAXAS E CONTRIBUIÇÕES DE MELHORIAS (IV)	50.600,00
CIDE - CONTRIBUIÇÃO DE DOMÍNIO ECONÔMICO (V)	
DEMAIS RECEITAS CORRENTES (VI)	4.307.650,00
TOTAL DE RECEITA CORRENTE LÍQUIDA ORÇADA VII=(I+II+III+IV+V+VI)	26.144.750,00
RECEITA DE CAPITAL (VIII)	1.667.250,00
TOTAL DA RECEITA ORÇAMENTÁRIA PREVISTA IX (VII+VIII)	27.812.000,00

Demonstrativo elaborado pela equipe técnica da Pi Contabilidade.

Estado da Bahia
PREFEITURA MUNICIPAL DE HELIÓPOLIS

DEMONSTRATIVO DE APLICAÇÃO EM EDUCAÇÃO - MDE		
DEMONSTRATIVO DA APURAÇÃO DA BASE DE CÁLCULO		TOTAL ORÇADO 2015
RECEITAS DE IMPOSTOS		674.000,00
IMPOSTOS		663.700,00
DÍVIDA ATIVA DOS IMPOSTOS		10.300,00
MULTAS, JUROS E OUTROS ENCARGOS PROVENIENTES DE IMPOSTOS		0,00
MULTAS, JUROS E OUTROS ENCARGOS PROVENIENTES DA DÍVIDA ATIVA DE IMPOSTOS		0,00
RECEITA DE TRANSFERÊNCIAS CONSTITUCIONAIS E LEGAIS		14.482.600,00
TRANSFERÊNCIAS DA UNIÃO		12.709.200,00
COTA PARTE DO FPM		12.700.000,00
COTA PARTE DO ITR		1.400,00
COTA-PARTE IOF-OURO		0,00
LEI COMPL. 87/96 - ICMS EXPORTAÇÃO		7.800,00
TRANSFERÊNCIAS DO ESTADO		1.773.400,00
COTA PARTE DO IPVA		65.100,00
COTA PARTE DO ICMS		1.685.900,00
COTA PARTE DO IPI		22.400,00
TOTAL DAS RECEITAS QUE INCIDEM PARA OS 25% (I)		15.156.600,00
DEDUÇÕES DE RECEITA P/ FORMAÇÃO DO FUNDEB (II)		-2.896.600,00
DEMONSTRATIVO DA EDUCAÇÃO RECURSOS PRÓPRIOS 25%		
APLICAÇÃO OBRIGATÓRIA 25%		892.550,00
DEMONSTRATIVO DAS AÇÕES DO ORÇAMENTO 2015		
DESCRIÇÃO DA AÇÃO	CÓDIGO DA AÇÃO	VALOR TOTAL ORÇADO
CONSTRUÇÃO E AMPLIAÇÃO DE UNIDADE ESCOLAR DA REDE DE ENSINO	1002	29.900,00
CONSTRUÇÃO DE GINÁSIO/QUADRA DE ESPORTE	1003	67.500,00
IMPLANTAÇÃO DE LABORATÓRIO DE INFORMÁTICA	1005	25.000,00
MANUTENÇÃO DE SERVIÇOS TÉCNICOS E ADMINISTRATIVOS DO DEPARTAMENTO DE EDUCAÇÃO	2011	362.800,00
MANUTENÇÃO DAS BIBLIOTECAS ESCOLARES	2016	22.000,00
FUNCIONAMENTO DA REDE DE EDUCAÇÃO BÁSICA - ENSINO DE JOVENS E ADULTOS	2017	16.400,00
FUNCIONAMENTO DA REDE DE EDUCAÇÃO BÁSICA - ENSINO FUNDAMENTAL	2018	282.500,00
FUNCIONAMENTO DA REDE DE EDUCAÇÃO BÁSICA - ENSINO INFANTIL	2019	46.100,00
GESTÃO DO SERVIÇO DE TRANSPORTE ESCOLAR	2020	47.800,00
VALOR TOTAL ORÇADO 2015 - EDUCAÇÃO 25%		900.000,00



Demonstrativo elaborado pela equipe técnica da Pi Contabilidade.

Estado da Bahia
PREFEITURA MUNICIPAL DE HELIÓPOLIS

DEMONSTRATIVO DE APLICAÇÃO EM EDUCAÇÃO - FUNDEB

DEMONSTRATIVO DA APURAÇÃO DA BASE DE CÁLCULO

TOTAL ORÇADO 2015

FUNDEB

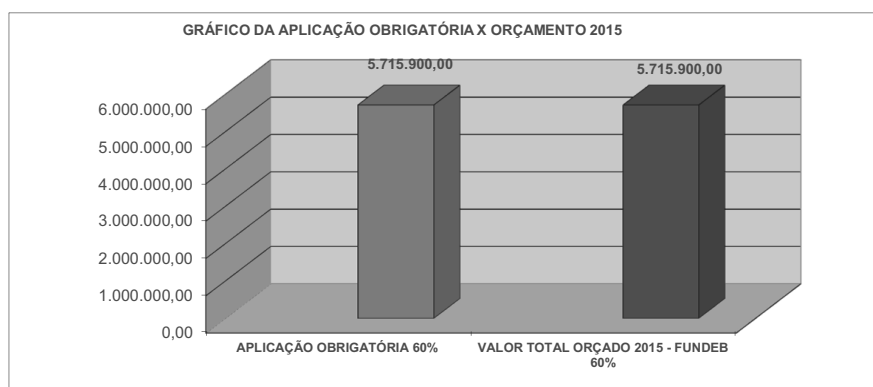
RENDIMENTOS DE APLICAÇÃO DOS RECURSOS DO FUNDEB	26.500,00
TRANSFERÊNCIAS MULTIGOVERNAMENTAIS DO FUNDEB	9.500.000,00
TOTAL DAS RECEITAS QUE INCIDEM PARA O FUNDEB (III)	9.526.500,00

DEMONSTRATIVO DA EDUCAÇÃO - FUNDEB 60%

APLICAÇÃO OBRIGATÓRIA 60%	5.715.900,00
----------------------------------	---------------------

DEMONSTRATIVO DAS AÇÕES DO ORÇAMENTO 2015

DESCRIÇÃO DA AÇÃO	CÓDIGO DA AÇÃO	VALOR TOTAL ORÇADO
FUNCIONAMENTO DA REDE DE EDUCAÇÃO BÁSICA - ENSINO DE JOVENS E ADULTOS	2017	170.800,00
FUNCIONAMENTO DA REDE DE EDUCAÇÃO BÁSICA - ENSINO FUNDAMENTAL	2018	4.556.900,00
FUNCIONAMENTO DA REDE DE EDUCAÇÃO BÁSICA - ENSINO INFANTIL	2.019,00	988.200,00
VALOR TOTAL ORÇADO 2015 - FUNDEB 60%		5.715.900,00



Demonstrativo elaborado pela equipe técnica da PI Contabilidade.

CERTIFICAÇÃO DIGITAL: 9GNQFH+IDWQF6IIX/FS6YQ

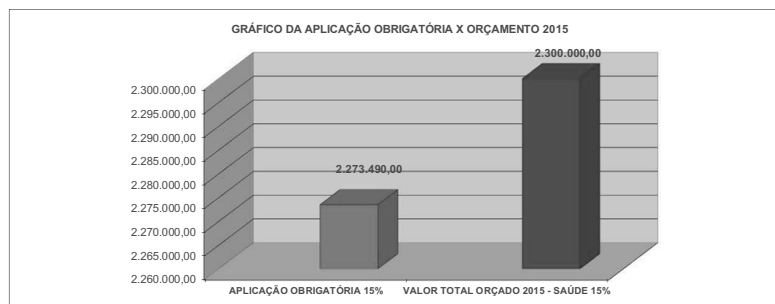
Esta edição encontra-se no site: www.heliopolis.ba.io.org.br em servidor certificado ICP-BRASIL

Estado da Bahia
PREFEITURA MUNICIPAL DE HELIÓPOLIS

DEMONSTRATIVO DE APLICAÇÃO EM SAÚDE	
DEMONSTRATIVO DA APURAÇÃO DA BASE DE CÁLCULO	TOTAL ORÇADO 2015
RECEITAS DE IMPOSTOS	674.000,00
IMPOSTOS	663.700,00
DÍVIDA ATIVA DOS IMPOSTOS	10.300,00
MULTAS, JUROS E OUTROS ENCARGOS PROVENIENTES DE IMPOSTOS	0,00
MULTAS, JUROS E OUTROS ENCARGOS PROVENIENTES DA DÍVIDA ATIVA DE IMPOS	0,00
RECEITA DE TRANSFERÊNCIAS CONSTITUCIONAIS E LEGAIS	14.482.600,00
TRANSFERÊNCIAS DA UNIÃO	12.709.200,00
COTA PARTE DO FPM	12.700.000,00
COTA PARTE DO ITR	1.400,00
COTA-PARTE IOF-OURO	0,00
LEI COMPL. 87/96 - ICMS EXPORTAÇÃO	7.800,00
TRANSFERÊNCIAS DO ESTADO	1.773.400,00
COTA PARTE DO IPVA	65.100,00
COTA PARTE DO ICMS	1.685.900,00
COTA PARTE DO IPI	22.400,00
TOTAL DAS RECEITAS QUE INCIDEM PARA OS 15% (I)	15.156.600,00

DEMONSTRATIVO DA SAÚDE RECURSOS PRÓPRIOS 15%	
APLICAÇÃO OBRIGATÓRIA 15%	2.273.490,00

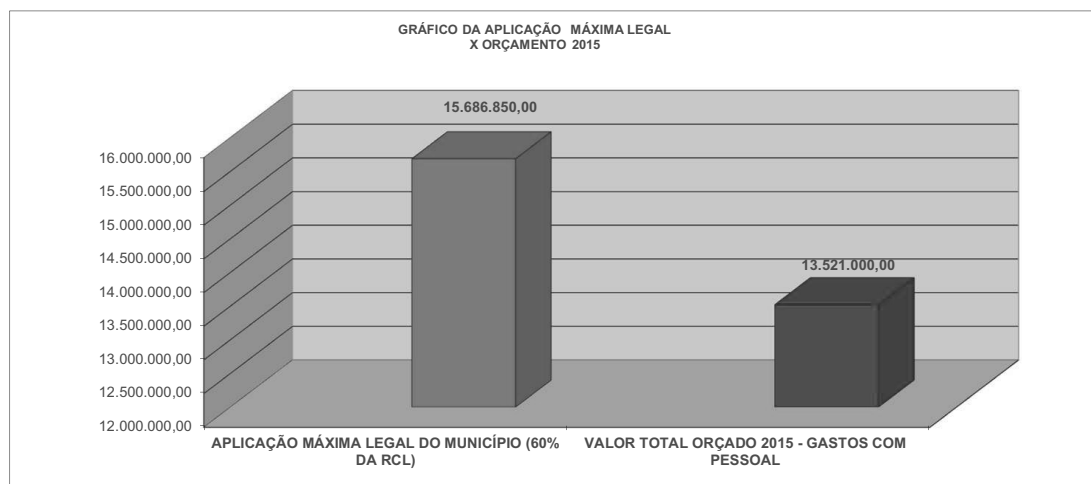
DEMONSTRATIVO DAS AÇÕES DO ORÇAMENTO 2015		
DESCRIÇÃO DA AÇÃO	CÓDIGO DA AÇÃO	VALOR TOTAL ORÇADO
IMPLANTAÇÃO DE POLOS DE ACADEMIA DA SAÚDE	1016	100.000,00
CONSTRUÇÃO E AMPLIAÇÃO DE UNIDADES BÁSICAS DE SAÚDE	1017	170.000,00
MANUTENÇÃO DE SERVIÇOS TÉCNICOS E ADMINISTRATIVOS DO FUNDO	2029	551.700,00
MANUTENÇÃO DOS SERVIÇOS DA ASSISTÊNCIA FARMACÊUTICA	2031	37.500,00
MANUTENÇÃO DOS SERVIÇOS DA MÉDIA E ALTA COMPLEXIDADE AMBULATORIA	2032	195.000,00
MANUTENÇÃO DOS SERVIÇOS DA ATENÇÃO BÁSICA	2033	1.182.600,00
FUNCIONAMENTO DO CONSELHO MUNICIPAL DE SAÚDE - CMS	2036	11.300,00
MANUTENÇÃO DOS SERVIÇOS DA VIGILÂNCIA EM SAÚDE	2037	51.900,00
VALOR TOTAL ORÇADO 2015 - SAÚDE 15%		2.300.000,00



Demonstrativo elaborado pela equipe técnica da PI Contabilidade.

Estado da Bahia
PREFEITURA MUNICIPAL DE HELIÓPOLIS

DEMONSTRATIVO DE GASTOS COM PESSOAL		
DEMONSTRATIVO DA APURAÇÃO DA BASE DE CÁLCULO		TOTAL ORÇADO 2015
RECEITA CORRENTE LÍQUIDA PREVISTA PARA O EXERCÍCIO DE 2015		26.144.750,00
DEMONSTRATIVO DOS GASTOS DE PESSOAL		
APLICAÇÃO MÁXIMA LEGAL DO MUNICÍPIO (60% DA RCL)		15.686.850,00
DEMONSTRATIVO DAS AÇÕES DO ORÇAMENTO 2015		
DESCRIÇÃO POR ELEMENTO DE DESPESA	CÓDIGO DO ELEMENTO	VALOR
TRANSFERÊNCIAS A CONSÓRCIOS PÚBLICO	3.1.71.00	1.000,00
CONTRATAÇÃO POR TEMPO DETERMINADO	3.1.90.04	810.700,00
VENCIMENTO E VANTAGENS FIXAS - PESSOAL CIVIL	3.1.90.11	9.991.600,00
OBRIGAÇÕES PATRONAIS	3.1.90.13	2.439.000,00
SENTENÇAS JUDICIAIS	3.1.90.91	253.600,00
INDENIZAÇÕES E RESTITUIÇÕES TRABALHISTAS	3.1.90.94	4.100,00
RESSARCIMENTO DE DESPESAS DE PESSOAL REQUISITADO	3.1.90.96	22.000,00
VALOR TOTAL ORÇADO 2015 - GASTOS COM PESSOAL		13.521.000,00



Demonstrativo elaborado pela equipe técnica da Pi Contabilidade.

Estado da Bahia
PREFEITURA MUNICIPAL DE HELIÓPOLIS

DEMONSTRATIVO DE APURAÇÃO DO DUODÉCIMO

DEMONSTRATIVO DA APURAÇÃO DA BASE DE CÁLCULO	TOTAL ORÇADO 2015
RECEITAS TRIBUTÁRIA	674.000,00
IMPOSTOS	663.700,00
DÍVIDA ATIVA DOS IMPOSTOS	10.300,00
MULTAS, JUROS E OUTROS ENCARGOS PROVENIENTES DE IMPOSTOS	0,00
MULTAS, JUROS E OUTROS ENCARGOS PROVENIENTES DA DÍVIDA ATIVA DE IMPOSTOS	0,00
TAXAS E CONTRIBUIÇÕES DE MELHORIAS (IV)	50.600,00
RECEITA DE TRANSFERÊNCIAS CONSTITUCIONAIS E LEGAIS	14.482.600,00
TRANSFERÊNCIAS DA UNIÃO	12.709.200,00
COTA PARTE DO FPM	12.700.000,00
COTA PARTE DO ITR	1.400,00
COTA-PARTE IOF-OURO	0,00
LEI COMPL. 87/96 - ICMS EXPORTAÇÃO	7.800,00
TRANSFERÊNCIAS DO ESTADO	1.773.400,00
COTA PARTE DO IPVA	65.100,00
COTA PARTE DO ICMS	1.685.900,00
COTA PARTE DO IPI	22.400,00
CIDE - CONTRIBUIÇÃO DE DOMÍNIO ECONÔMICO	0,00
TOTAL DAS RECEITAS QUE INCIDEM PARA A BASE DE CÁLCULO DO DUODÉCIMO	15.156.600,00

DEMONSTRATIVO DE ACOMPANHAMENTO DO DUODÉCIMO

LIMITE DE REPASSE DE DUODÉCIMO SEGUNDO A ARRECADAÇÃO ORÇADA	1.060.962,00
VALOR ORÇADO DE DESPESAS NO EXERCÍCIO DE 2015	1.080.000,00
DIFERENÇA ENTRE VALOR DE APLICAÇÃO OBRIGATÓRIA E ORÇAMENTO	-19.038,00
PERCENTUAL DE REPASSE DO MUNICÍPIO	7%

Demonstrativo elaborado pela equipe técnica da PI Contabilidade.

CERTIFICAÇÃO DIGITAL: 9GNQFH+IDWQF6IIX/FS6YQ

Esta edição encontra-se no site: www.heliopolis.ba.io.org.br em servidor certificado ICP-BRASIL



**ESTADO DA BAHIA
PREFEITURA MUNICIPAL DE HELIPÓLIS
GABINETE DO PREFEITO**

**FINALIDADES DAS UNIDADES ADMINISTRATIVAS
LEI DE ESTRUTURA ADMINISTRATIVA VIGENTE**

ANEXO V

GABINETE DO PREFEITO

O Gabinete do Prefeito tem por finalidade assistir o Chefe do Poder Executivo em suas atribuições legais, em especial na programação e no acompanhamento das ações governamentais, no controle interno das ações do governo.

SECRETARIA MUNICIPAL DO PLANEJAMENTO, ADMINISTRAÇÃO E FINANÇAS

A Secretaria Municipal do Planejamento, Administração e Finanças tem por finalidade planejar, coordenar e controlar as atividades de administração geral, tributária, financeira, contábil, orçamentária, patrimonial, desenvolvimento da administração informatização.

SECRETARIA MUNICIPAL DE EDUCAÇÃO, CULTURA, ESPORTE E LAZER

A Secretaria Municipal de Educação, Cultura, Esporte e Lazer têm por finalidade desempenhar as funções do Município em matéria de educação, cultura, esporte e lazer, competindo-lhe: Formular a política de educação do Município, em coordenação com o Conselho Municipal de Educação; Assegurar aos alunos da zona rural a gratuidade e obrigatoriedade do transporte escolar.

SECRETARIA MUNICIPAL DE SAÚDE

A Secretaria Municipal de Saúde tem por finalidade planejar, dirigir, coordenar, controlar e avaliar as atividades de promoção, proteção e recuperação da saúde dos seus municípios, executadas na forma regulada pelo Sistema Único de Saúde.

SECRETARIA MUNICIPAL DE INFRAESTRUTURA E SERVIÇOS PÚBLICOS

A Secretaria Municipal de Infraestrutura e Serviços Públicos tem a finalidade planejar, coordenar, e executar a política de saneamento, infraestrutura e serviços públicos, competindo-lhe: Executar e fiscalizar as atividades concernentes a construção, a manutenção e a conservação de obras públicas municipais e instalações para a prestação de serviços à comunidade.

SECRETARIA MUNICIPAL DE ASSISTÊNCIA SOCIAL

A Secretaria Municipal de Assistência Social tem por finalidade de formular e executar as políticas públicas para a área de Assistência Social, competindo-lhe: Planejar, dirigir, coordenar, executar e controlar serviços, projetos e programas que atendam as carências sociais dos indivíduos e grupos, com centralidade na família a partir de diretrizes,



**ESTADO DA BAHIA
PREFEITURA MUNICIPAL DE HELIPÓLIS
GABINETE DO PREFEITO**

diagnóstico e programação instituída da forma de Plano Diretor ou Plano Municipal de Assistência Social.

**SECRETARIA MUNICIPAL DE DESENVOLVIMENTO ECONÔMICO E MEIO
AMBIENTE**

A Secretaria Municipal de Desenvolvimento Econômico e Meio Ambiente tem por finalidade planejar, coordenar e executar a política de desenvolvimento econômico e meio ambiente, competindo-lhe: Assessorar o Prefeito quanto ao planejamento, coordenação, execução e avaliação dos planos e programas de governo; Fiscalizar o cumprimento das normas referentes a zoneamento.

ILDEFONSO ANDRADE FONSECA
Prefeito Municipal

PREFEITURA MUNICIPAL DE HELIÓPOLIS
LEI DE DIRETRIZES ORÇAMENTÁRIAS
ANEXO DE METAS FISCAIS
ESTIMATIVA E COMPENSAÇÃO DA RENÚNCIA DE RECEITA
2015

AMF - Demonstrativo 7 (LRF, art. 4º, § 2º, inciso V)

R\$ MIL

TRIBUTOS	MODALIDADE	SETORES/ PROGRAMAS/ BENEFICIÁRIO	RENÚNCIA DE RECEITA PREVISTA			COMPENSAÇÃO
			2015	2016	2017	
TOTAL			-	-	-	

FONTE: Prefeitura Municipal de Heliópolis.

Ildfonso Andrade Fonseca
Prefeito Municipal

Demonstrativo VII

PREFEITURA MUNICIPAL DE HELIÓPOLIS
LEI DE DIRETRIZES ORÇAMENTÁRIAS
ANEXO DE METAS FISCAIS
MARGEM DE EXPANSÃO DAS DESPESAS OBRIGATÓRIAS DE CARÁTER CONTINUADO
2015

AMF - Demonstrativo 8 (LRF, art. 4º, § 2º, inciso V)

R\$ MIL

<u>EVENTOS</u>	VALOR PREVISTO PARA 2015
Aumento Permanente da Receita	1.514
(-) Transferências Constitucionais	
(-) Transferências ao FUNDEB	21
Saldo Final do Aumento Permanente de Receita (I)	1.493
Redução Permanente de Despesa (II)	
Margem Bruta (III) = (I + II)	1.493
Saldo Utilizado da Margem Bruta (IV)	-
Novas DOCC	
Novas DOCC geradas por PPP	
Margem Líquida de Expansão de DOCC (V) = (III - IV)	1.493

FONTE: Prefeitura Municipal de Heliópolis.

Ildefonso Andrade Fonseca
Prefeito Municipal

Estado da Bahia
PREFEITURA MUNICIPAL DE HELIÓPOLIS

DEMONSTRATIVO DE AÇÕES INCLUÍDAS NO PPA PARA 2015	
PROGRAMA DE GOVERNO PPA 2014/2017	MODERNIZA HELIÓPOLIS
PROJETO/ATIVIDADE PARA 2015	
CODIGO	DENOMINAÇÃO
2067	CONTRIBUIÇÃO AO PASEP
PROGRAMA DE GOVERNO PPA 2014/2017	EDUCANDO PARA A VIDA
PROJETO/ATIVIDADE PARA 2015	
CODIGO	DENOMINAÇÃO
2016	MANUTENÇÃO DAS BIBLIOTECAS ESCOLARES
2070	MANUTENÇÃO DO ENSINO MÉDIO
PROGRAMA DE GOVERNO PPA 2014/2017	ESPORTE PARA TODOS
PROJETO/ATIVIDADE PARA 2015	
CODIGO	DENOMINAÇÃO
1012	CONSTRUÇÃO E AMPLIAÇÃO DE QUADRAS/ESPAÇOS ESPORTIVOS
2027	INCENTIVO AO ESPORTE AMADOR E PARTICIPAÇÃO DE CAMPEONATOS
PROGRAMA DE GOVERNO PPA 2014/2017	VIVENDO COM SAÚDE EM UMA HELIÓPOLIS PARA TODOS
PROJETO/ATIVIDADE PARA 2015	
CODIGO	DESCRIÇÃO
2037	MANUTENÇÃO DOS SERVIÇOS DA VIGILÂNCIA EM SAÚDE
PROGRAMA DE GOVERNO PPA 2014/2017	PROTEÇÃO SOCIAL E GARANTIA DOS DIREITOS
PROJETO/ATIVIDADE PARA 2015	
CODIGO	DENOMINAÇÃO
1021	CONSTRUÇÃO E AMPLIAÇÃO DE UNIDADES DO CRAS
1021	MANUTENÇÃO DAS AÇÕES DO CRAS/PAIF - PBF

Demonstrativo elaborado pela equipe técnica da Pi Contabilidade.



Estado da Bahia
PREFEITURA MUNICIPAL DE HELIOPOLIS

Anexo 2 da Lei 4.320/64

RECEITA - RESUMO GERAL

EXERCÍCIO DE 2015

Desdobramento	Fontes	Categoria Econômica	Conta	Fonte Recurso	
		29.041.350,00	1.0.0.0.00.00.00.00.00		RECEITAS CORRENTES
		714.300,00	1.1.0.0.00.00.00.00.00		RECEITA TRIBUTARIA
	663.700,00		1.1.1.0.00.00.00.00.00		IMPOSTOS
241.700,00			1.1.1.2.00.00.00.00.00		Impostos s/ o Patrimônio e a Renda
17.000,00			1.1.1.2.02.00.00.00.00	0.1.0000	Imposto s/ Propriedade Predial e Territ. Urbana *
209.700,00			1.1.1.2.04.00.00.00.00		Imposto s/ Renda e Proventos de Qualquer Natureza
37.000,00			1.1.1.2.04.31.00.00.00	0.1.0000	IRRF s/ os Rendimentos do Trabalho *
172.700,00			1.1.1.2.04.34.00.00.00	0.1.0000	IRRF s/ Outros Rendimentos *
15.000,00			1.1.1.2.08.00.00.00.00	0.1.0000	Imposto s/Transm Inter Vivos de Bens Imoveis e Dir *
422.000,00			1.1.1.3.00.00.00.00.00		Imposto s/ a Produção e a Circulação
422.000,00			1.1.1.3.05.00.00.00.00		Imposto s/ Servicos de Qualquer Natureza
422.000,00			1.1.1.3.05.01.00.00.00		ISS
10.700,00			1.1.1.3.05.01.01.00.00	0.1.0000	Simple Nacional *
411.300,00			1.1.1.3.05.01.02.00.00	0.1.0000	Imposto sobre Serviços de Qualquer Natureza Retido na For *
	50.600,00		1.1.2.0.00.00.00.00.00		TAXAS
26.100,00			1.1.2.1.00.00.00.00.00		Tx p/ Exercício do Poder de Polícia
7.900,00			1.1.2.1.25.00.00.00.00	0.1.0000	Tx de Funcionamento Estab Comerc/Indúst/Prest Serv *
4.100,00			1.1.2.1.29.00.00.00.00	0.1.0000	Tx de Licença para Execução de Obras *
14.100,00			1.1.2.1.99.00.00.00.00		Outras Tx pelo Exercício do Poder da Polícia
14.100,00			1.1.2.1.99.99.00.00.00	0.1.0000	Outras Taxas pelo Exercício do Poder de Polícia *
24.500,00			1.1.2.2.00.00.00.00.00		Tx pela Prestacao de Servicos
24.500,00			1.1.2.2.99.00.00.00.00		Outras Taxas de Prestação de Serviços
24.500,00			1.1.2.2.99.99.00.00.00	0.1.0000	Outras Taxas pela Prestação de Serviços *
	186.350,00	186.350,00	1.3.0.0.00.00.00.00.00		RECEITA PATRIMONIAL
186.350,00			1.3.2.0.00.00.00.00.00		RECEITAS DE VALORES MOBILIARIOS
85.100,00			1.3.2.5.00.00.00.00.00		Remuneração de Depósitos Bancários
26.500,00			1.3.2.5.52.00.00.00.00		Remuneração de Depósitos Bancários - Recursos Vinculados
15.900,00			1.3.2.5.52.01.01.00.00	9.2.0018	Remuneração de Depósitos Bancários - Recursos Vinculados *
10.600,00			1.3.2.5.52.01.02.00.00	9.2.0019	Remuneração de Depósitos Bancários - Recursos Vinculados *
1.700,00			1.3.2.5.52.02.00.00.00	7.1.0001	Remuneração de Depósitos Bancários - Recursos Vinculados *
4.400,00			1.3.2.5.52.03.00.00.00	9.2.0004	Remuneração de Depósitos Bancários - Recursos Vinculados *
2.500,00			1.3.2.5.52.04.00.00.00	9.2.0022	Remuneração de Depósitos Bancários - Recursos Vinculados *
50.000,00			1.3.2.5.52.99.00.00.00		Remuneração de Depósitos Bancários - Outros Vinculados à
50.000,00			1.3.2.5.52.99.03.00.00	9.2.0015	Remuneração de Depósitos Bancários - Outros Vinculados à *
34.200,00			1.3.2.5.53.00.00.00.00		Remuneração de Depósitos Bancários - Recursos Vinculados
1.000,00			1.3.2.5.53.01.00.00.00	6.1.0002	Remuneração de Depósitos Bancários - Saúde- FMS - Aplica *
22.000,00			1.3.2.5.53.02.00.00.00	9.2.0014	Rem de Depósitos Bancários - Transferencia SUS *
11.200,00			1.3.2.5.53.99.00.00.00		Rem. Depósitos Bancários - Outros Rec. Vinc. Saude
11.200,00			1.3.2.5.53.99.99.00.00	9.2.0014	Rem. Dep Bancários - Outros Rec Vinculados a Saúde *
15.500,00			1.3.2.5.54.00.00.00.00		Rem. Deposito Bancario - Recurso Vinc. Assist. Social
15.500,00			1.3.2.5.54.99.00.00.00		Rem. Dep Bancário - Outs Rec Vinculado Assist. Social
15.500,00			1.3.2.5.54.99.99.00.00	9.2.0029	Rem. Dep Bancário - Outs Rec Vinculado Assist. Social *
2.450,00			1.3.2.5.55.00.00.00.00		Remuneração de Depósitos Bancários - CONVÊNIOS DIVER:
2.450,00			1.3.2.5.55.01.00.00.00	9.2.0024	Remuneração de Depósitos Bancários - CONVÊNIOS DIVER *
4.900,00			1.3.2.5.56.00.00.00.00		Remuneração de Depósitos Bancários - Demais Recursos Vin
2.900,00			1.3.2.5.56.01.00.00.00	9.2.0042	Rem de Dep Bancários de Rec Vinculados Royalties *
1.000,00			1.3.2.5.56.02.00.00.00	8.2.0016	Rem de Dep Bancários - Rec Vinculados - CIDE *
1.000,00			1.3.2.5.56.03.00.00.00	8.2.0030	Rem de Dep Bancários - Rec Vinculados - FIES *
44.200,00			1.3.2.5.57.00.00.00.00		Rem de Dep Bancários - Rec não Vinculados
32.100,00			1.3.2.5.57.07.00.00.00	0.1.0000	Rem. Depositos Bancários - Recursos não Vinculados *
12.100,00			1.3.2.5.57.99.00.00.00	0.1.0000	Outras Rem de Dep - Recursos não Vinculados *
	28.126.400,00	28.126.400,00	1.7.0.0.00.00.00.00.00		TRANSFERÊNCIAS CORRENTES
	28.126.400,00		1.7.2.0.00.00.00.00.00		TRANSFERÊNCIAS INTERGOVERNAMENTAIS
16.312.700,00			1.7.2.1.00.00.00.00.00		Transferências da União
12.701.400,00			1.7.2.1.01.00.00.00.00		Participação na Rec. da União
12.700.000,00			1.7.2.1.01.02.00.00.00	0.1.0000	Cota-Parte do Fundo de Participacao dos Municipios *
1.400,00			1.7.2.1.01.05.00.00.00	0.1.0000	Cota-Parte do Imp. s/ a Propr. Territorial Rural *
178.700,00			1.7.2.1.22.00.00.00.00		Transf. da Compen. Finan. pela Exploração Rec.Nat



Estado da Bahia
PREFEITURA MUNICIPAL DE HELIOPOLIS

Anexo 2 da Lei 4.320/64

RECEITA - RESUMO GERAL

EXERCÍCIO DE 2015

Desdobramento	Fontes	Categoria Econômica	Conta	Fonte Recurso	
16.700,00			1.7.2.1.22.30.00.00.00	9.2.0042	Cota-Parte Royalties Compen. Finan. Prod. Petróleo *
162.000,00			1.7.2.1.22.70.00.00.00	9.2.0042	Cota-Parte do Fundo Especial do Petróleo - FEP *
1.500.500,00			1.7.2.1.33.00.00.00.00		Transf. de Recursos do Sistema Único Saúde - SUS
82.500,00			1.7.2.1.33.51.00.00.00		Bloco de Assistência Farmacêutica
82.500,00			1.7.2.1.33.51.01.00.00	9.2.0014	Programa de Assistência Farmaceutica Básica *
1.174.200,00			1.7.2.1.33.52.00.00.00		Bloco de Atenção Básica
362.000,00			1.7.2.1.33.52.01.00.00	9.2.0014	Piso de Atenção Básica - PAB *
289.700,00			1.7.2.1.33.52.02.00.00	9.2.0014	Programa Saúde da Família - PSF *
380.000,00			1.7.2.1.33.52.03.00.00	9.2.0014	Programa de Agentes Comunitários da Saúde - PACS *
100.000,00			1.7.2.1.33.52.04.00.00	9.2.0014	Programa Saúde Bucal *
4.900,00			1.7.2.1.33.52.05.00.00	9.2.0014	Compensação de Especificidades Regionais *
6.600,00			1.7.2.1.33.52.08.00.00	9.2.0014	Programa Saúde na Escola - PSE *
15.000,00			1.7.2.1.33.52.10.00.00	9.2.0014	Programa Nacional de Melhoria do Acesso e da Qualidade de *
16.000,00			1.7.2.1.33.52.11.00.00	9.2.0014	Incentivo Adicional do Programa Saúde da Família - PSF *
149.100,00			1.7.2.1.33.55.00.00.00		Bloco de Vigilância em Saúde
75.000,00			1.7.2.1.33.55.01.00.00	9.2.0014	Piso Fixo de Vigilância e Promoção em Saúde - PVFVS *
62.100,00			1.7.2.1.33.55.02.00.00	9.2.0014	Ações Básicas (estruturantes) de Vigilância Sanitária *
12.000,00			1.7.2.1.33.55.11.00.00	9.2.0014	Piso Fixo de Vigilância Sanitária PFVISA - Piso Estratégico *
94.700,00			1.7.2.1.33.99.00.00.00	9.2.0014	Outras Transferências de Recursos do Sistema Único de Saú *
495.400,00			1.7.2.1.34.00.00.00.00		Transf. de Recursos do Fund. Nac. As.Social - FNAS
495.400,00			1.7.2.1.34.51.00.00.00		Transferências de Recursos do Fundo Nacional de Assistênci
82.000,00			1.7.2.1.34.51.02.00.00	9.2.0029	Índice de Gestão Descentralizada - Programa Bolsa Família *
100.000,00			1.7.2.1.34.51.04.00.00	9.2.0029	Piso Básico Fixo - PBF (CRAS / PAIF) *
220.000,00			1.7.2.1.34.51.17.00.00	9.2.0029	Piso Variável de Média Complexidade *
13.200,00			1.7.2.1.34.51.22.00.00	9.2.0029	IGDSUAS - Índice de Gestão Descentralizada do Sistema Úr *
22.000,00			1.7.2.1.34.51.24.00.00	9.2.0029	PBVA-SCFV - Serviços de Convivência e Fortalecimento de l *
58.200,00			1.7.2.1.34.51.99.00.00	9.2.0029	Outras Transf. Fundo Nacional de Assist. Social -FNAS *
1.080.300,00			1.7.2.1.35.00.00.00.00		Transf. de Recursos do Fund.Nac.Des.Educação -FDNE
302.000,00			1.7.2.1.35.01.00.00.00	9.2.0004	Transf. do Salário-Educação *
16.800,00			1.7.2.1.35.02.00.00.00	9.2.0015	Transf Diretas do FNDE referentes ao PDDE *
418.200,00			1.7.2.1.35.03.00.00.00		Transf Diretas do FNDE referentes ao PNAE
18.000,00			1.7.2.1.35.03.01.00.00	9.2.0015	Transferência Programa Nacional de Alimentação Escolar - P *
13.900,00			1.7.2.1.35.03.02.00.00	9.2.0015	Transferência Programa Nacional de Alimentação Escolar - P *
376.000,00			1.7.2.1.35.03.04.00.00	9.2.0015	Transferência Programa Nacional de Alimentação Escolar - E *
10.300,00			1.7.2.1.35.03.05.00.00	9.2.0015	Transferência Programa Nacional de Alimentação Escolar - E *
207.600,00			1.7.2.1.35.04.00.00.00		Transf Diretas do FNDE referentes ao PNATE
3.400,00			1.7.2.1.35.04.01.00.00	9.2.0015	Transferência Programa Nacional de Apoio ao Transporte Es *
187.000,00			1.7.2.1.35.04.02.00.00	9.2.0015	Transferência Programa Nacional de Apoio ao Transporte Es *
17.200,00			1.7.2.1.35.04.03.00.00	9.2.0015	Transferência Programa Nacional de Apoio ao Transporte Es *
135.700,00			1.7.2.1.35.99.00.00.00		Outras Transf Diretas do FNDE
8.000,00			1.7.2.1.35.99.03.00.00	9.2.0015	Prog. para Alfabetização de Jovens e Adultos - BRALF *
80.000,00			1.7.2.1.35.99.10.00.00	9.2.0015	Man da Educação Infantil - Transf Direta - Apoio as Creches *
47.700,00			1.7.2.1.35.99.99.00.00	9.2.0015	Outras Trans Diretas do Fundo Nac Desenv da Educ F *
7.800,00			1.7.2.1.36.00.00.00.00	0.1.0000	Transf. Financ. ICMS - Desoner - L.C. Nº 87/96 *
348.600,00			1.7.2.1.99.00.00.00.00		Outras Transferências da União
28.600,00			1.7.2.1.99.51.00.00.00	0.1.0000	CEX/FEX - Auxílio Financeiro para Financeiro para Formento *
300.000,00			1.7.2.1.99.53.00.00.00	0.1.0000	Auxílio Financeiro aos Municípios Lei 12.859/2013 AFM *
20.000,00			1.7.2.1.99.99.00.00.00	0.1.0000	Outras Transferências da União *
2.313.700,00			1.7.2.2.00.00.00.00.00		Transferências dos Estados
1.779.900,00			1.7.2.2.01.00.00.00.00		Participação na Rec. dos Estados
1.685.900,00			1.7.2.2.01.01.00.00.00	0.1.0000	Cota-Parte do ICMS *
65.100,00			1.7.2.2.01.02.00.00.00	0.1.0000	Cota-Parte do IPVA *
22.400,00			1.7.2.2.01.04.00.00.00	0.1.0000	Cota-Parte do IPI sobre Exportação *
6.500,00			1.7.2.2.01.13.00.00.00	8.2.0016	Cota-Parte da Contrib. de Intervenção no Dom. Econ *
48.000,00			1.7.2.2.33.00.00.00.00		Transf. de Recursos do Estado p/ Programas Saúde
48.000,00			1.7.2.2.33.51.00.00.00		Transferência de Recursos do Estado para Programas de Sai
48.000,00			1.7.2.2.33.51.01.00.00	9.2.0014	Programa de Saúde da Família - PSF *
485.800,00			1.7.2.2.99.00.00.00.00		Outras Transf. dos Estados
20.000,00			1.7.2.2.99.51.00.00.00	8.2.0030	Fundo de Investimento Econômico e Social - FIES *
5.900,00			1.7.2.2.99.52.00.00.00	8.2.0010	Fundo de Cultura da Bahia - FCBA *
73.700,00			1.7.2.2.99.53.00.00.00	9.2.0015	Programa Estadual de Transporte Escolar - PETE *



Estado da Bahia
PREFEITURA MUNICIPAL DE HELIOPOLIS

Anexo 2 da Lei 4.320/64

RECEITA - RESUMO GERAL

EXERCÍCIO DE 2015

Desdobramento	Fontes	Categoria Econômica	Conta	Fonte Recurso	
33.200,00			1.7.2.2.99.54.00.00.00		Transferências de Recursos do Fundo Estadual de Assistênci
20.000,00			1.7.2.2.99.54.04.00.00	8.2.0028	Piso Básico - CRAS/PAIF *
13.200,00			1.7.2.2.99.54.07.00.00	8.2.0028	Piso Variável de Média Complexidade *
1.000,00			1.7.2.2.99.56.00.00.00	0.1.0000	REN - Fundo de Rendimentos - ICMS *
352.000,00			1.7.2.2.99.99.00.00.00	0.1.0000	Outras Transferências do Estado *
9.500.000,00			1.7.2.4.00.00.00.00.00		TRANSFERENCIAS MULTIGOVERNAMENTAIS
5.700.000,00			1.7.2.4.01.00.00.00.00		Transf. de Recursos do FUNDEB
3.420.000,00			1.7.2.4.01.51.00.00.00	9.2.0018	Transferências de Recursos - FUNDEB 60% *
2.280.000,00			1.7.2.4.01.52.00.00.00	9.2.0019	Transferências de Recursos - FUNDEB 40% *
3.800.000,00			1.7.2.4.02.00.00.00.00		Transf. de Recursos da Complem. ao FUNDEB
2.280.000,00			1.7.2.4.02.51.00.00.00	9.2.0018	Transf de Recursos da Compl FUNDEB 60% *
1.520.000,00			1.7.2.4.02.52.00.00.00	9.2.0019	Transf de Recursos da Compl FUNDEB 40% *
		14.300,00	1.9.0.0.00.00.00.00.00		OUTRAS RECEITAS CORRENTES
	1.200,00		1.9.1.0.00.00.00.00.00		Multas e Juros de Mora
1.200,00			1.9.1.9.00.00.00.00.00		Multas de Outras Origens
1.200,00			1.9.1.9.48.00.00.00.00	0.1.0000	Multas Aplicadas pelo Tribunal de Contas da União *
	11.300,00		1.9.3.0.00.00.00.00.00		RECEITA DA DIVIDA ATIVA
10.300,00			1.9.3.1.00.00.00.00.00		Rec. Div. Ativ. Tributaria
9.300,00			1.9.3.1.11.00.00.00.00	0.1.0000	Rec. Div. Ativ. do IPTU *
1.000,00			1.9.3.1.13.00.00.00.00	0.1.0000	Rec. Div. Ativ. do ISS *
1.000,00			1.9.3.2.00.00.00.00.00		Rec. Div. Ativ. não Tributária
1.000,00			1.9.3.2.99.00.00.00.00		Rec. Div. Ativ. Não Tributária de Outras Rec.
1.000,00			1.9.3.2.99.01.00.00.00		Rec Div Ativ Não-Tribut de Outras Receit - Princ
	1.800,00		1.9.9.0.00.00.00.00.00		RECEITAS DIVERSAS
1.800,00			1.9.9.0.99.00.00.00.00		Outras Receitas
1.800,00			1.9.9.0.99.51.00.00.00	0.1.0000	Outras Receitas *
		-2.896.600,00	9.0.0.0.00.00.00.00.00		Dedução da Receita
		-2.896.600,00	9.1.0.0.00.00.00.00.00		Dedução da Receita Corrente
		-2.896.600,00	9.1.7.0.00.00.00.00.00		Dedução das Transferências Correntes
	-2.896.600,00		9.1.7.2.0.00.00.00.00.00		Dedução das Transferências Intergovernamentais
-2.541.900,00			9.1.7.2.1.00.00.00.00.00		Dedução das Transferências da União
-2.540.300,00			9.1.7.2.1.01.00.00.00.00		Dedução de Receita para a Formação do FUNDEB - Transf
-2.540.000,00			9.1.7.2.1.01.02.00.00.00	0.1.0000	Dedução da Receita para a Formação do FUNDEB - FPM *
-300,00			9.1.7.2.1.01.05.00.00.00	0.1.0000	Dedução da Receita para a Formação do FUNDEB - ITR *
-1.600,00			9.1.7.2.1.36.00.00.00.00	0.1.0000	Ded da Rec p/ a Formação do FUNDEB - ICMS Deson - LC 8 *
-354.700,00			9.1.7.2.2.00.00.00.00.00		Dedução de Transferências dos Estados
-354.700,00			9.1.7.2.2.01.00.00.00.00		Ded de Rec p/Formação do FUNDEB - Transf dos Estados
-337.200,00			9.1.7.2.2.01.01.00.00.00	0.1.0000	Ded de Rec p/ Formação do FUNDEB - ICMS *
-13.000,00			9.1.7.2.2.01.02.00.00.00	0.1.0000	Ded de Rec p/ Formação do FUNDEB - IPVA *
-4.500,00			9.1.7.2.2.01.04.00.00.00	0.1.0000	Ded de Rec p/ Formação do FUNDEB - IPI - Exportação *
		26.144.750,00	Total deste grupo		
		1.667.250,00	2.0.0.0.00.00.00.00.00		RECEITAS DE CAPITAL
		100.000,00	2.2.0.0.00.00.00.00.00		ALIENAÇÃO DE BENS
	100.000,00		2.2.1.0.00.00.00.00.00		ALIENAÇÃO DE BENS MÓVEIS
100.000,00			2.2.1.9.00.00.00.00.00		Alienação de Outros Bens Móveis
100.000,00			2.2.1.9.51.00.00.00.00	0.1.0000	Alienação de Outros Bens Móveis *
		1.567.250,00	2.4.0.0.00.00.00.00.00		TRANSFERÊNCIAS DE CAPITAL
1.567.250,00			2.4.7.0.00.00.00.00.00		TRANSFERÊNCIAS DE CONVÊNIOS
1.567.250,00			2.4.7.1.00.00.00.00.00		Transf. Convênios da União e de suas Entidades
1.567.250,00			2.4.7.1.99.00.00.00.00		Outras Transf. de Convênio da União
1.567.250,00			2.4.7.1.99.52.00.00.00		Outras Transferências de Convênio da União
891.000,00			2.4.7.1.99.52.01.00.00	9.2.0024	Outras Transf de Conv da União - Construção de Campo de *
344.750,00			2.4.7.1.99.52.02.00.00	9.2.0024	Outras Transferências de Convênio da União - Pavimentaçã *
331.500,00			2.4.7.1.99.52.03.00.00	9.2.0024	Outras Transferências de Convênio da União - Construção di *
		1.667.250,00	Total deste grupo		
		27.812.000,00	Total da Receita		



PREFEITURA MUNICIPAL DE HELIOPOLIS
Estado da Bahia

Exercício 2015

Página: 1/6

Demonstrativo Consolidado
Programa de Trabalho
Orçamento Fiscal

Poder: 02 - EXECUTIVO
Órgão: 01 - CÂMARA MUNICIPAL
Entidade: 01 - CÂMARA MUNICIPAL
Unidade: 01.01 - CÂMARA MUNICIPAL

Recursos de todas as fontes em R\$ 1,00

Categoria de Programação Grupo de Despesa	Manutenção (Atividades)	Ampliação (Projetos)	Total
01.031.0001.3001 - AQUISIÇÃO DE EQUIPAMENTO E MOBILIARIO	0,00	100.000,00	100.000,00
44 - INVESTIMENTOS	0,00	100.000,00	100.000,00
01.031.0001.3002 - REFORMA DA CÂMARA MUNICIPAL	0,00	150.000,00	150.000,00
33 - OUTRAS DESPESAS CORRENTES	0,00	80.000,00	80.000,00
44 - INVESTIMENTOS	0,00	70.000,00	70.000,00
01.031.0001.4001 - GERENCIAMENTO DOS SERVIÇOS DO PLENÁRIO	140.000,00	0,00	140.000,00
31 - PESSOAL E ENCARGOS SOCIAIS	116.000,00	0,00	116.000,00
33 - OUTRAS DESPESAS CORRENTES	24.000,00	0,00	24.000,00
01.031.0001.4002 - GERENCIAMENTO DOS SERVIÇOS ADMINISTRATIVOS DA CÂMARA	560.000,00	0,00	560.000,00
31 - PESSOAL E ENCARGOS SOCIAIS	387.000,00	0,00	387.000,00
33 - OUTRAS DESPESAS CORRENTES	173.000,00	0,00	173.000,00
01.128.0001.4003 - QUALIFICAÇÃO E CAPACITAÇÃO DE SERVIDORES E VEREADORES	130.000,00	0,00	130.000,00
33 - OUTRAS DESPESAS CORRENTES	130.000,00	0,00	130.000,00
Total da Unidade	830.000,00	250.000,00	1.080.000,00
Total do Órgão	830.000,00	250.000,00	1.080.000,00

Órgão: 02 - GABINETE DO PREFEITO
Entidade: 02 - GABINETE DO PREFEITO
Unidade: 02.02 - GABINETE DO PREFEITO

Recursos de todas as fontes em R\$ 1,00

Categoria de Programação Grupo de Despesa	Manutenção (Atividades)	Ampliação (Projetos)	Total
04.122.0002.2001 - MANUTENÇÃO DE SERVIÇOS TÉCNICOS E ADMINISTRATIVOS DO GAE	520.000,00	0,00	520.000,00
31 - PESSOAL E ENCARGOS SOCIAIS	312.400,00	0,00	312.400,00
33 - OUTRAS DESPESAS CORRENTES	202.600,00	0,00	202.600,00
44 - INVESTIMENTOS	5.000,00	0,00	5.000,00
04.122.0002.2002 - ARTICULAÇÃO E PROMOÇÃO GOVERNAMENTAL	30.000,00	0,00	30.000,00
33 - OUTRAS DESPESAS CORRENTES	30.000,00	0,00	30.000,00
04.122.0002.2003 - CONTROLE SOCIAL DAS POLÍTICAS PÚBLICAS	17.000,00	0,00	17.000,00
33 - OUTRAS DESPESAS CORRENTES	17.000,00	0,00	17.000,00
Total da Unidade	567.000,00	0,00	567.000,00

Unidade: 02.03 - CONTROLADORIA GERAL DO MUNICÍPIO

Recursos de todas as fontes em R\$ 1,00

Categoria de Programação Grupo de Despesa	Manutenção (Atividades)	Ampliação (Projetos)	Total
04.124.0002.2004 - MANUTENÇÃO DE SERVIÇOS TÉCNICOS E ADMINISTRATIVOS DA CON	88.000,00	0,00	88.000,00
31 - PESSOAL E ENCARGOS SOCIAIS	50.100,00	0,00	50.100,00
33 - OUTRAS DESPESAS CORRENTES	32.400,00	0,00	32.400,00
44 - INVESTIMENTOS	5.500,00	0,00	5.500,00
Total da Unidade	88.000,00	0,00	88.000,00

Unidade: 02.04 - PROCURADORIA GERAL DO MUNICÍPIO

Recursos de todas as fontes em R\$ 1,00

Categoria de Programação Grupo de Despesa	Manutenção (Atividades)	Ampliação (Projetos)	Total
04.091.0002.2005 - MANUTENÇÃO DE SERVIÇOS TÉCNICOS E ADMINISTRATIVOS DA PRO	184.000,00	0,00	184.000,00
31 - PESSOAL E ENCARGOS SOCIAIS	115.800,00	0,00	115.800,00



PREFEITURA MUNICIPAL DE HELIOPOLIS
Estado da Bahia

Exercício 2015

Página: 2/6

Demonstrativo Consolidado
Programa de Trabalho
Orçamento Fiscal

Poder: 02 - EXECUTIVO
Órgão: 02 - GABINETE DO PREFEITO
Entidade: 02 - GABINETE DO PREFEITO
Unidade: 02.04 - PROCURADORIA GERAL DO MUNICÍPIO

Recursos de todas as fontes em R\$ 1,00

Categoria de Programação Grupo de Despesa	Manutenção (Atividades)	Ampliação (Projetos)	Total
04.091.0002.2005 - MANUTENÇÃO DE SERVIÇOS TÉCNICOS E ADMINISTRATIVOS DA PRO	184.000,00	0,00	184.000,00
33 - OUTRAS DESPESAS CORRENTES	62.700,00	0,00	62.700,00
44 - INVESTIMENTOS	5.500,00	0,00	5.500,00
Total da Unidade	184.000,00	0,00	184.000,00
Total do Órgão	839.000,00	0,00	839.000,00

Órgão: 03 - SECRETARIA MUNICIPAL DE PLANEJAMENTO, ADMINISTRAÇÃO
Entidade: 03 - SECRETARIA MUNICIPAL DE PLANEJAMENTO, ADMINISTRAÇÃO
Unidade: 03.05 - SECRETARIA MUNICIPAL DE PLANEJAMENTO, ADMINISTRAÇÃO

Recursos de todas as fontes em R\$ 1,00

Categoria de Programação Grupo de Despesa	Manutenção (Atividades)	Ampliação (Projetos)	Total
04.122.0003.2006 - MANUTENÇÃO DE SERVIÇOS TÉCNICOS E ADMINISTRATIVOS DO DEF	1.413.000,00	0,00	1.413.000,00
31 - PESSOAL E ENCARGOS SOCIAIS	500.200,00	0,00	500.200,00
33 - OUTRAS DESPESAS CORRENTES	822.800,00	0,00	822.800,00
44 - INVESTIMENTOS	90.000,00	0,00	90.000,00
04.131.0003.2008 - SERVIÇO DE DIVULGAÇÃO E PUBLICIDADE GOVERNAMENTAL	80.000,00	0,00	80.000,00
33 - OUTRAS DESPESAS CORRENTES	80.000,00	0,00	80.000,00
28.843.0003.2068 - AMORTIZAÇÃO E ENCARGOS DA DÍVIDA PÚBLICA MUNICIPAL	122.000,00	0,00	122.000,00
32 - JUROS E ENCARGOS DA DÍVIDA	22.000,00	0,00	22.000,00
46 - AMORTIZAÇÃO DA DÍVIDA	100.000,00	0,00	100.000,00
28.846.0003.2066 - CUMPRIMENTO DE SENTENÇAS JUDICIAIS	280.000,00	0,00	280.000,00
31 - PESSOAL E ENCARGOS SOCIAIS	248.100,00	0,00	248.100,00
33 - OUTRAS DESPESAS CORRENTES	20.900,00	0,00	20.900,00
46 - AMORTIZAÇÃO DA DÍVIDA	11.000,00	0,00	11.000,00
28.846.0003.2067 - CONTRIBUIÇÃO AO PASEP	183.000,00	0,00	183.000,00
33 - OUTRAS DESPESAS CORRENTES	183.000,00	0,00	183.000,00
28.846.0003.2069 - OUTROS ENCARGOS ESPECIAIS	50.000,00	0,00	50.000,00
31 - PESSOAL E ENCARGOS SOCIAIS	4.100,00	0,00	4.100,00
33 - OUTRAS DESPESAS CORRENTES	40.000,00	0,00	40.000,00
44 - INVESTIMENTOS	5.900,00	0,00	5.900,00
99.999.9999.2999 - RESERVA DE CONTINGÊNCIA	262.000,00	0,00	262.000,00
99 - RESERVA DE CONTINGÊNCIA	262.000,00	0,00	262.000,00
Total da Unidade	2.390.000,00	0,00	2.390.000,00
Total do Órgão	2.390.000,00	0,00	2.390.000,00

Órgão: 04 - SECRETARIA MUNICIPAL DE EDUCAÇÃO, CULTURA, ESPORTE
Entidade: 04 - SECRETARIA MUNICIPAL DE EDUCAÇÃO, CULTURA, ESPORTE
Unidade: 04.06 - DEPARTAMENTO DE EDUCAÇÃO

Recursos de todas as fontes em R\$ 1,00

Categoria de Programação Grupo de Despesa	Manutenção (Atividades)	Ampliação (Projetos)	Total
12.122.0004.2011 - MANUTENÇÃO DE SERVIÇOS TÉCNICOS E ADMINISTRATIVOS DO DEF	410.500,00	0,00	410.500,00
31 - PESSOAL E ENCARGOS SOCIAIS	51.200,00	0,00	51.200,00
33 - OUTRAS DESPESAS CORRENTES	327.600,00	0,00	327.600,00
44 - INVESTIMENTOS	31.700,00	0,00	31.700,00
12.126.0004.1005 - IMPLANTAÇÃO DE LABORATÓRIO DE INFORMÁTICA	0,00	25.000,00	25.000,00
44 - INVESTIMENTOS	0,00	25.000,00	25.000,00



PREFEITURA MUNICIPAL DE HELIOPOLIS
Estado da Bahia

Exercício 2015

Página: 3/6

Demonstrativo Consolidado
Programa de Trabalho
Orçamento Fiscal

Poder: 02 - EXECUTIVO

Órgão: 04 - SECRETARIA MUNICIPAL DE EDUCAÇÃO, CULTURA, ESPORTE

Entidade: 04 - SECRETARIA MUNICIPAL DE EDUCAÇÃO, CULTURA, ESPORTE

Unidade: 04.06 - DEPARTAMENTO DE EDUCAÇÃO

Recursos de todas as fontes em R\$ 1,00

Categoria de Programação Grupo de Despesa	Manutenção (Atividades)	Ampliação (Projetos)	Total
12.306.0004.2021 - DISTRIBUIÇÃO DE ALIMENTAÇÃO ESCOLAR PARA OS ALUNOS DA REC	430.000,00	0,00	430.000,00
33 - OUTRAS DESPESAS CORRENTES	430.000,00	0,00	430.000,00
12.361.0004.2018 - FUNCIONAMENTO DA REDE DE EDUCAÇÃO BÁSICA - ENSINO FUNDAM	7.901.700,00	0,00	7.901.700,00
31 - PESSOAL E ENCARGOS SOCIAIS	7.106.700,00	0,00	7.106.700,00
33 - OUTRAS DESPESAS CORRENTES	758.300,00	0,00	758.300,00
44 - INVESTIMENTOS	36.700,00	0,00	36.700,00
12.362.0004.2070 - MANUTENÇÃO DO ENSINO MÉDIO	20.000,00	0,00	20.000,00
33 - OUTRAS DESPESAS CORRENTES	20.000,00	0,00	20.000,00
12.365.0004.2019 - FUNCIONAMENTO DA REDE DE EDUCAÇÃO BÁSICA - ENSINO INFANTI	1.766.000,00	0,00	1.766.000,00
31 - PESSOAL E ENCARGOS SOCIAIS	992.300,00	0,00	992.300,00
33 - OUTRAS DESPESAS CORRENTES	764.300,00	0,00	764.300,00
44 - INVESTIMENTOS	9.400,00	0,00	9.400,00
12.366.0004.2017 - FUNCIONAMENTO DA REDE DE EDUCAÇÃO BÁSICA - ENSINO DE JOVI	210.000,00	0,00	210.000,00
31 - PESSOAL E ENCARGOS SOCIAIS	170.800,00	0,00	170.800,00
33 - OUTRAS DESPESAS CORRENTES	36.200,00	0,00	36.200,00
44 - INVESTIMENTOS	3.000,00	0,00	3.000,00
12.368.0004.1002 - CONSTRUÇÃO E AMPLIAÇÃO DE UNIDADE ESCOLAR DA REDE DE EN:	0,00	330.000,00	330.000,00
44 - INVESTIMENTOS	0,00	330.000,00	330.000,00
12.368.0004.1003 - CONSTRUÇÃO DE GINÁSIO/QUADRA DE ESPORTE	0,00	70.000,00	70.000,00
44 - INVESTIMENTOS	0,00	70.000,00	70.000,00
12.368.0004.2016 - MANUTENÇÃO DAS BIBLIOTECAS ESCOLARES	22.000,00	0,00	22.000,00
33 - OUTRAS DESPESAS CORRENTES	18.500,00	0,00	18.500,00
44 - INVESTIMENTOS	3.500,00	0,00	3.500,00
12.368.0004.2020 - GESTÃO DO SERVIÇO DE TRANSPORTE ESCOLAR	484.000,00	0,00	484.000,00
33 - OUTRAS DESPESAS CORRENTES	309.000,00	0,00	309.000,00
44 - INVESTIMENTOS	175.000,00	0,00	175.000,00
Total da Unidade	11.244.200,00	425.000,00	11.669.200,00

Unidade: 04.07 - DEPARTAMENTO DE CULTURA

Recursos de todas as fontes em R\$ 1,00

Categoria de Programação Grupo de Despesa	Manutenção (Atividades)	Ampliação (Projetos)	Total
13.122.0005.2023 - MANUTENÇÃO DE SERVIÇOS TÉCNICOS E ADMINISTRATIVOS DO DEF	51.000,00	0,00	51.000,00
31 - PESSOAL E ENCARGOS SOCIAIS	27.900,00	0,00	27.900,00
33 - OUTRAS DESPESAS CORRENTES	18.200,00	0,00	18.200,00
44 - INVESTIMENTOS	4.900,00	0,00	4.900,00
13.392.0005.2024 - GERENCIAMENTO DAS AÇÕES DE DESENVOLVIMENTO ECONOMICO	210.800,00	0,00	210.800,00
33 - OUTRAS DESPESAS CORRENTES	205.800,00	0,00	205.800,00
44 - INVESTIMENTOS	5.000,00	0,00	5.000,00
13.392.0005.2025 - GESTÃO DOS ACERVOS BIBLIOGRÁFICOS DO MUNICÍPIO	30.000,00	0,00	30.000,00
33 - OUTRAS DESPESAS CORRENTES	13.500,00	0,00	13.500,00
44 - INVESTIMENTOS	16.500,00	0,00	16.500,00
Total da Unidade	291.800,00	0,00	291.800,00



PREFEITURA MUNICIPAL DE HELIOPOLIS
Estado da Bahia

Exercício 2015

Página: 4/6

Demonstrativo Consolidado
Programa de Trabalho
Orçamento Fiscal

Poder: 02 - EXECUTIVO

Órgão: 04 - SECRETARIA MUNICIPAL DE EDUCAÇÃO, CULTURA, ESPORTE

Entidade: 04 - SECRETARIA MUNICIPAL DE EDUCAÇÃO, CULTURA, ESPORTE

Unidade: 04.08 - DEPARTAMENTO DE ESPORTE E LAZER

Recursos de todas as fontes em R\$ 1,00

Categoria de Programação Grupo de Despesa	Manutenção (Atividades)	Ampliação (Projetos)	Total
27.122.0006.2026 - MANUTENÇÃO DE SERVIÇOS TÉCNICOS E ADMINISTRATIVOS DA DIVI	27.000,00	0,00	27.000,00
31 - PESSOAL E ENCARGOS SOCIAIS	6.100,00	0,00	6.100,00
33 - OUTRAS DESPESAS CORRENTES	20.200,00	0,00	20.200,00
44 - INVESTIMENTOS	700,00	0,00	700,00
27.812.0006.1012 - CONSTRUÇÃO E AMPLIAÇÃO DE QUADRAS/ESPAÇOS ESPORTIVOS	0,00	80.000,00	80.000,00
44 - INVESTIMENTOS	0,00	80.000,00	80.000,00
27.812.0006.1014 - CONSTRUÇÃO DE CAMPO DE FUTEBOL	0,00	951.000,00	951.000,00
44 - INVESTIMENTOS	0,00	951.000,00	951.000,00
27.812.0006.2027 - INCENTIVO AO ESPORTE AMADOR E PARTICIPAÇÃO DE CAMPEONATOS	22.000,00	0,00	22.000,00
33 - OUTRAS DESPESAS CORRENTES	20.800,00	0,00	20.800,00
44 - INVESTIMENTOS	1.200,00	0,00	1.200,00
Total da Unidade	49.000,00	1.031.000,00	1.080.000,00
Total do Órgão	11.585.000,00	1.456.000,00	13.041.000,00

Órgão: 06 - SECRETARIA MUNICIPAL DE ASSISTÊNCIA SOCIAL

Entidade: 06 - SECRETARIA MUNICIPAL DE ASSISTÊNCIA SOCIAL

Unidade: 06.12 - FUNDO MUNICIPAL DE HABITAÇÃO

Recursos de todas as fontes em R\$ 1,00

Categoria de Programação Grupo de Despesa	Manutenção (Atividades)	Ampliação (Projetos)	Total
16.482.0008.1022 - MELHORIA DE UNIDADES HABITACIONAIS	0,00	30.000,00	30.000,00
44 - INVESTIMENTOS	0,00	30.000,00	30.000,00
16.482.0008.2056 - SERVIÇO ACOMPANHAMENTO SOCIAL DO SISTEMA HABITACIONAL	10.000,00	0,00	10.000,00
33 - OUTRAS DESPESAS CORRENTES	4.500,00	0,00	4.500,00
44 - INVESTIMENTOS	5.500,00	0,00	5.500,00
Total da Unidade	10.000,00	30.000,00	40.000,00
Total do Órgão	10.000,00	30.000,00	40.000,00

Órgão: 07 - SECRETARIA MUNICIPAL DE DESENVOLVIMENTO ECONÔMICO

Entidade: 07 - SECRETARIA MUNICIPAL DE DESENVOLVIMENTO ECONÔMICO

Unidade: 07.13 - SECRETARIA MUNICIPAL DE DESENVOLVIMENTO ECONÔMICO

Recursos de todas as fontes em R\$ 1,00

Categoria de Programação Grupo de Despesa	Manutenção (Atividades)	Ampliação (Projetos)	Total
04.122.0010.2065 - MANUTENÇÃO DE SERVIÇOS TÉCNICOS E ADMINISTRATIVOS DO DEF	173.000,00	0,00	173.000,00
31 - PESSOAL E ENCARGOS SOCIAIS	103.300,00	0,00	103.300,00
33 - OUTRAS DESPESAS CORRENTES	64.200,00	0,00	64.200,00
44 - INVESTIMENTOS	5.500,00	0,00	5.500,00
17.544.0010.1037 - CONSTRUÇÃO DE CISTERNAS	0,00	100.000,00	100.000,00
44 - INVESTIMENTOS	0,00	100.000,00	100.000,00
18.122.0011.1043 - IMPLANTAÇÃO DO FUNDO MUNICIPAL DE MEIO AMBIENTE	0,00	20.000,00	20.000,00
33 - OUTRAS DESPESAS CORRENTES	0,00	12.000,00	12.000,00
44 - INVESTIMENTOS	0,00	8.000,00	8.000,00
18.122.0011.1044 - IMPLANTAÇÃO DO CONSELHO MUNICIPAL DE MEIO AMBIENTE	0,00	20.000,00	20.000,00
33 - OUTRAS DESPESAS CORRENTES	0,00	12.000,00	12.000,00
44 - INVESTIMENTOS	0,00	8.000,00	8.000,00
18.122.0011.1045 - IMPLANTAÇÃO DO ÓRGÃO GESTOR DO FMMA	0,00	32.000,00	32.000,00
33 - OUTRAS DESPESAS CORRENTES	0,00	29.700,00	29.700,00



PREFEITURA MUNICIPAL DE HELIOPOLIS
Estado da Bahia

Exercício 2015

Página: 5/6

Demonstrativo Consolidado
Programa de Trabalho
Orçamento Fiscal

Poder: 02 - EXECUTIVO

Órgão: 07 - SECRETARIA MUNICIPAL DE DESENVOLVIMENTO ECONÔMICO

Entidade: 07 - SECRETARIA MUNICIPAL DE DESENVOLVIMENTO ECONÔMICO

Unidade: 07.13 - SECRETARIA MUNICIPAL DE DESENVOLVIMENTO ECONÔMICO

Recursos de todas as fontes em R\$ 1,00

Categoria de Programação Grupo de Despesa	Manutenção (Atividades)	Ampliação (Projetos)	Total
18.122.0011.1045 - IMPLANTAÇÃO DO ÓRGÃO GESTOR DO FMMA	0,00	32.000,00	32.000,00
44 - INVESTIMENTOS	0,00	2.300,00	2.300,00
18.541.0011.1039 - IMPLEMENTAÇÃO DE SERVIÇOS DE ROÇAGEM EM TERRENOS BALDIOS	0,00	40.000,00	40.000,00
33 - OUTRAS DESPESAS CORRENTES	0,00	32.900,00	32.900,00
44 - INVESTIMENTOS	0,00	7.100,00	7.100,00
18.541.0011.2064 - MANUTENÇÃO DO SERVIÇO DE PODA DE ÁRVORES EM VIAS PÚBLICAS	30.000,00	0,00	30.000,00
33 - OUTRAS DESPESAS CORRENTES	24.600,00	0,00	24.600,00
44 - INVESTIMENTOS	5.400,00	0,00	5.400,00
18.542.0011.1041 - IMPLANTAÇÃO DA VIGILÂNCIA AMBIENTAL	0,00	35.000,00	35.000,00
33 - OUTRAS DESPESAS CORRENTES	0,00	29.500,00	29.500,00
44 - INVESTIMENTOS	0,00	5.500,00	5.500,00
20.606.0010.1038 - FORMAÇÃO E CAPACITAÇÃO DE AGRICULTORES FAMILIARES	0,00	21.000,00	21.000,00
33 - OUTRAS DESPESAS CORRENTES	0,00	21.000,00	21.000,00
20.606.0010.2063 - MANUTENÇÃO DE EVENTOS/FEIRAS AGRÍCOLAS	70.000,00	0,00	70.000,00
33 - OUTRAS DESPESAS CORRENTES	51.600,00	0,00	51.600,00
44 - INVESTIMENTOS	18.400,00	0,00	18.400,00
20.608.0010.1033 - INCENTIVO E PROMOÇÃO DA PRODUÇÃO E DA COMERCIALIZAÇÃO AGRÍCOLA	0,00	47.000,00	47.000,00
33 - OUTRAS DESPESAS CORRENTES	0,00	37.000,00	37.000,00
44 - INVESTIMENTOS	0,00	10.000,00	10.000,00
20.608.0010.1034 - APOIO AOS AGRICULTORES FAMILIARES NO GARANTIA SAFRA	0,00	20.000,00	20.000,00
33 - OUTRAS DESPESAS CORRENTES	0,00	20.000,00	20.000,00
Total da Unidade	273.000,00	335.000,00	608.000,00
Total do Órgão	273.000,00	335.000,00	608.000,00

Órgão: 08 - SECRETARIA MUNICIPAL DE INFRAESTRUTURA

Entidade: 08 - SECRETARIA MUNICIPAL DE INFRAESTRUTURA

Unidade: 08.14 - SECRETARIA MUNICIPAL DE INFRAESTRUTURA

Recursos de todas as fontes em R\$ 1,00

Categoria de Programação Grupo de Despesa	Manutenção (Atividades)	Ampliação (Projetos)	Total
04.122.0009.2057 - MANUTENÇÃO DOS SERVIÇOS TÉCNICOS ADMINISTRATIVOS DO DEPARTAMENTO	1.438.000,00	0,00	1.438.000,00
31 - PESSOAL E ENCARGOS SOCIAIS	1.012.600,00	0,00	1.012.600,00
33 - OUTRAS DESPESAS CORRENTES	419.200,00	0,00	419.200,00
44 - INVESTIMENTOS	6.200,00	0,00	6.200,00
15.451.0009.1024 - PAVIMENTAÇÃO DE VIAS E DRENAGEM PLUVIAL	0,00	387.200,00	387.200,00
44 - INVESTIMENTOS	0,00	387.200,00	387.200,00
15.451.0009.1025 - REQUALIFICAÇÃO DE PASSEIOS PÚBLICOS	0,00	54.800,00	54.800,00
44 - INVESTIMENTOS	0,00	54.800,00	54.800,00
15.451.0009.1026 - IMPLANTAÇÃO DO TERMINAL TURÍSTICO	0,00	20.000,00	20.000,00
44 - INVESTIMENTOS	0,00	20.000,00	20.000,00
15.451.0009.1027 - CONSTRUÇÃO E AMPLIAÇÃO DE PRAÇAS/PRAÇAS DE EVENTOS	0,00	30.000,00	30.000,00
44 - INVESTIMENTOS	0,00	30.000,00	30.000,00
15.451.0009.1030 - CONSTRUÇÃO DE PRAÇAS	0,00	351.500,00	351.500,00
44 - INVESTIMENTOS	0,00	351.500,00	351.500,00
15.451.0009.1031 - CONSTRUÇÃO DE CEMITÉRIO	0,00	50.000,00	50.000,00
44 - INVESTIMENTOS	0,00	50.000,00	50.000,00
15.452.0009.2060 - MANUTENÇÃO DO SERVIÇO DE LIMPEZA URBANA DAS VIAS PÚBLICAS	1.213.000,00	0,00	1.213.000,00
31 - PESSOAL E ENCARGOS SOCIAIS	102.800,00	0,00	102.800,00
33 - OUTRAS DESPESAS CORRENTES	1.091.200,00	0,00	1.091.200,00



PREFEITURA MUNICIPAL DE HELIOPOLIS
Estado da Bahia

Exercício 2015

Página: 6/6

Demonstrativo Consolidado
Programa de Trabalho
Orçamento Fiscal

Poder: 02 - EXECUTIVO
Órgão: 08 - SECRETARIA MUNICIPAL DE INFRAESTRUTURA
Entidade: 08 - SECRETARIA MUNICIPAL DE INFRAESTRUTURA
Unidade: 08.14 - SECRETARIA MUNICIPAL DE INFRAESTRUTURA

Recursos de todas as fontes em R\$ 1,00

Categoria de Programação Grupo de Despesa	Manutenção (Atividades)	Ampliação (Projetos)	Total
15.452.0009.2060 - MANUTENÇÃO DO SERVIÇO DE LIMPEZA URBANA DAS VIAS PÚBLICAS:	1.213.000,00	0,00	1.213.000,00
44 - INVESTIMENTOS	19.000,00	0,00	19.000,00
15.452.0009.2062 - MANUTENÇÃO DE CEMITÉRIOS	24.100,00	0,00	24.100,00
33 - OUTRAS DESPESAS CORRENTES	24.100,00	0,00	24.100,00
17.512.0009.1028 - OBRAS DE ESGOTAMENTO SANITÁRIO	0,00	25.000,00	25.000,00
44 - INVESTIMENTOS	0,00	25.000,00	25.000,00
17.544.0009.2061 - MANUTENÇÃO DO SISTEMA DE ABASTECIMENTO DE ÁGUA	725.000,00	0,00	725.000,00
31 - PESSOAL E ENCARGOS SOCIAIS	36.600,00	0,00	36.600,00
33 - OUTRAS DESPESAS CORRENTES	681.900,00	0,00	681.900,00
44 - INVESTIMENTOS	6.500,00	0,00	6.500,00
18.544.0009.1029 - PERFURAÇÃO DE POÇOS	0,00	30.000,00	30.000,00
44 - INVESTIMENTOS	0,00	30.000,00	30.000,00
26.782.0009.2058 - CONSERVAÇÃO DE ESTRADAS VICINAIS	279.600,00	0,00	279.600,00
33 - OUTRAS DESPESAS CORRENTES	279.600,00	0,00	279.600,00
Total da Unidade	3.679.700,00	948.500,00	4.628.200,00
Total do Órgão	3.679.700,00	948.500,00	4.628.200,00
Total	19.606.700,00	3.019.500,00	22.626.200,00



PREFEITURA MUNICIPAL DE HELIOPOLIS
Estado da Bahia

Exercício 2015

Página: 1/2

Demonstrativo Consolidado
Programa de Trabalho
Orçamento da Seguridade Social

Poder: 02 - EXECUTIVO

Órgão: 05 - SECRETARIA MUNICIPAL DE SAÚDE

Entidade: 05 - SECRETARIA MUNICIPAL DE SAÚDE

Unidade: 05.09 - FUNDO MUNICIPAL DE SAÚDE

Recursos de todas as fontes em R\$ 1,00

Categoria de Programação Grupo de Despesa	Manutenção (Atividades)	Ampliação (Projetos)	Total
10.122.0007.2029 - MANUTENÇÃO DE SERVIÇOS TÉCNICOS E ADMINISTRATIVOS DO FUI	551.700,00	0,00	551.700,00
31 - PESSOAL E ENCARGOS SOCIAIS	163.700,00	0,00	163.700,00
33 - OUTRAS DESPESAS CORRENTES	374.800,00	0,00	374.800,00
44 - INVESTIMENTOS	13.200,00	0,00	13.200,00
10.122.0007.2036 - FUNCIONAMENTO DO CONSELHO MUNICIPAL DE SAÚDE - CMS	106.000,00	0,00	106.000,00
33 - OUTRAS DESPESAS CORRENTES	63.800,00	0,00	63.800,00
44 - INVESTIMENTOS	42.200,00	0,00	42.200,00
10.301.0007.2033 - MANUTENÇÃO DOS SERVIÇOS DA ATENÇÃO BÁSICA	2.438.000,00	0,00	2.438.000,00
31 - PESSOAL E ENCARGOS SOCIAIS	1.389.400,00	0,00	1.389.400,00
33 - OUTRAS DESPESAS CORRENTES	1.028.000,00	0,00	1.028.000,00
44 - INVESTIMENTOS	20.600,00	0,00	20.600,00
10.302.0007.1016 - IMPLANTAÇÃO DE POLOS DE ACADEMIA DA SAÚDE	0,00	100.000,00	100.000,00
44 - INVESTIMENTOS	0,00	100.000,00	100.000,00
10.302.0007.1017 - CONSTRUÇÃO E AMPLIAÇÃO DE UNIDADES BÁSICAS DE SAÚDE	0,00	170.000,00	170.000,00
44 - INVESTIMENTOS	0,00	170.000,00	170.000,00
10.302.0007.2032 - MANUTENÇÃO DOS SERVIÇOS DA MÉDIA E ALTA COMPLEXIDADE AMI	195.000,00	0,00	195.000,00
31 - PESSOAL E ENCARGOS SOCIAIS	122.000,00	0,00	122.000,00
33 - OUTRAS DESPESAS CORRENTES	66.000,00	0,00	66.000,00
44 - INVESTIMENTOS	7.000,00	0,00	7.000,00
10.303.0007.2031 - MANUTENÇÃO DOS SERVIÇOS DA ASSISTÊNCIA FARMACÉUTICA	120.000,00	0,00	120.000,00
33 - OUTRAS DESPESAS CORRENTES	120.000,00	0,00	120.000,00
10.304.0007.2037 - MANUTENÇÃO DOS SERVIÇOS DA VIGILÂNCIA EM SAÚDE	201.000,00	0,00	201.000,00
31 - PESSOAL E ENCARGOS SOCIAIS	86.700,00	0,00	86.700,00
33 - OUTRAS DESPESAS CORRENTES	96.300,00	0,00	96.300,00
44 - INVESTIMENTOS	18.000,00	0,00	18.000,00
Total da Unidade	3.611.700,00	270.000,00	3.881.700,00
Total do Órgão	3.611.700,00	270.000,00	3.881.700,00

Órgão: 06 - SECRETARIA MUNICIPAL DE ASSISTÊNCIA SOCIAL

Entidade: 06 - SECRETARIA MUNICIPAL DE ASSISTÊNCIA SOCIAL

Unidade: 06.10 - FUNDO MUNICIPAL DE ASSISTÊNCIA SOCIAL

Recursos de todas as fontes em R\$ 1,00

Categoria de Programação Grupo de Despesa	Manutenção (Atividades)	Ampliação (Projetos)	Total
08.122.0008.2039 - MANUTENÇÃO DAS AÇÕES DO FUNDO MUNICIPAL DE ASSISTÊNCIA SOCIAL	503.000,00	0,00	503.000,00
31 - PESSOAL E ENCARGOS SOCIAIS	222.700,00	0,00	222.700,00
33 - OUTRAS DESPESAS CORRENTES	271.000,00	0,00	271.000,00
44 - INVESTIMENTOS	9.300,00	0,00	9.300,00
08.122.0008.2052 - MANUTENÇÃO DO CONSELHO MUNICIPAL DE ASSISTÊNCIA SOCIAL	75.000,00	0,00	75.000,00
31 - PESSOAL E ENCARGOS SOCIAIS	22.900,00	0,00	22.900,00
33 - OUTRAS DESPESAS CORRENTES	36.200,00	0,00	36.200,00
44 - INVESTIMENTOS	15.900,00	0,00	15.900,00
08.244.0008.1021 - CONSTRUÇÃO E AMPLIAÇÃO DE UNIDADES DO CRAS	0,00	40.000,00	40.000,00
44 - INVESTIMENTOS	0,00	40.000,00	40.000,00
08.244.0008.2040 - MANUTENÇÃO DAS AÇÕES DO CRAS/PAIF - PBF	177.000,00	0,00	177.000,00
31 - PESSOAL E ENCARGOS SOCIAIS	77.400,00	0,00	77.400,00
33 - OUTRAS DESPESAS CORRENTES	86.800,00	0,00	86.800,00
44 - INVESTIMENTOS	12.800,00	0,00	12.800,00



PREFEITURA MUNICIPAL DE HELIOPOLIS
Estado da Bahia

Exercício 2015

Página: 2/2

Demonstrativo Consolidado
Programa de Trabalho
Orçamento da Seguridade Social

Poder: 02 - EXECUTIVO

Órgão: 06 - SECRETARIA MUNICIPAL DE ASSISTÊNCIA SOCIAL

Entidade: 06 - SECRETARIA MUNICIPAL DE ASSISTÊNCIA SOCIAL

Unidade: 06.10 - FUNDO MUNICIPAL DE ASSISTÊNCIA SOCIAL

Recursos de todas as fontes em R\$ 1,00

Categoria de Programação Grupo de Despesa	Manutenção (Atividades)	Ampliação (Projetos)	Total
08.244.0008.2041 - MANUTENÇÃO DOS SERVIÇOS DE CONVIVÊNCIA E FORTALEC. DE VÍI	67.000,00	0,00	67.000,00
31 - PESSOAL E ENCARGOS SOCIAIS	25.600,00	0,00	25.600,00
33 - OUTRAS DESPESAS CORRENTES	33.300,00	0,00	33.300,00
44 - INVESTIMENTOS	8.100,00	0,00	8.100,00
08.244.0008.2045 - MANUTENÇÃO DOS BENEFÍCIOS EVENTUAIS - BE	253.500,00	0,00	253.500,00
33 - OUTRAS DESPESAS CORRENTES	241.000,00	0,00	241.000,00
44 - INVESTIMENTOS	12.500,00	0,00	12.500,00
08.244.0008.2046 - MANUTENÇÃO DO PROGRAMA BOLSA FAMÍLIA	83.500,00	0,00	83.500,00
31 - PESSOAL E ENCARGOS SOCIAIS	24.400,00	0,00	24.400,00
33 - OUTRAS DESPESAS CORRENTES	47.400,00	0,00	47.400,00
44 - INVESTIMENTOS	11.700,00	0,00	11.700,00
08.244.0008.2047 - GESTÃO DO SISTEMA ÚNICO DE ASSISTÊNCIA SOCIAL - IGDSUAS	20.000,00	0,00	20.000,00
33 - OUTRAS DESPESAS CORRENTES	16.100,00	0,00	16.100,00
44 - INVESTIMENTOS	3.900,00	0,00	3.900,00
Total da Unidade	1.179.000,00	40.000,00	1.219.000,00

Unidade: 06.11 - FUNDO MUNICIPAL DA CRIANÇA E DO ADOLESCENTE

Recursos de todas as fontes em R\$ 1,00

Categoria de Programação Grupo de Despesa	Manutenção (Atividades)	Ampliação (Projetos)	Total
08.122.0008.2055 - MANUTENÇÃO DAS AÇÕES DO FUNDO MUNICIPAL DA CRIANÇA E DO	30.100,00	0,00	30.100,00
31 - PESSOAL E ENCARGOS SOCIAIS	15.400,00	0,00	15.400,00
33 - OUTRAS DESPESAS CORRENTES	12.500,00	0,00	12.500,00
44 - INVESTIMENTOS	2.200,00	0,00	2.200,00
08.243.0008.2054 - MANUTENÇÃO DAS AÇÕES DO CONSELHO TUTELAR	55.000,00	0,00	55.000,00
31 - PESSOAL E ENCARGOS SOCIAIS	26.800,00	0,00	26.800,00
33 - OUTRAS DESPESAS CORRENTES	26.700,00	0,00	26.700,00
44 - INVESTIMENTOS	1.500,00	0,00	1.500,00
Total da Unidade	85.100,00	0,00	85.100,00
Total do Órgão	1.264.100,00	40.000,00	1.304.100,00
Total	4.875.800,00	310.000,00	5.185.800,00